

AOUT 2017

COMPILATION DES  
RECETTES DE  
KONATE MAMADOU  
DE LA CÔTE  
D'IVOIRE  
TOME I

COMPILATION DES RECETTES DE MAITRE KONATE MAMADOU DE LA CÔTE D'IVOIRE

*diboballo@gmail.com*  
**DIBO DIBO**

**A ne pas vendre !**

### **PREFACE**

Un jour viendra ou chacun de nous repondra de ses actes devant Dieu, Le Maitre Suprême. Ce jour point de fuite et chaque âme sera recompensée de ce qu'il à fait en bien où en mal, minime soit-il.

Le but de la science occulte n'est nullement faire du mal à l'autre mais d'améliorer les conditions de vie l'homme en invocant les esprits.

Cette compilation des recettes geomantiques de maitre KONATE Mamadou s'inscrit dans cette logique. Et d'elle nous apprenons que la géomaancie n'est pas que devination mais aussi une combinaison des figures et d'autres éléments de la nature pour résoudre nos problèmes.

Nous remercions maitre KONATE pour son ouverture et son sens de partage. Puisse Allahou Soub'hana Wat'Allah lui accorder son pardon et lui couvrir de Ses Biens !

Je ne saurais terminer sans remercier Mamadou Hamat DIOP, l'initiateur du forum <https://bodediop.wordpress.com>. Un forum de partage de recettes mystiques de diversses domaines : géomancie, recettes mystiques, plantes, incantations, Tièbissaba...

**DIBO DIBO**

**A ne pas vendre !**

### CONSEILS PRATIQUES

« Pour avoir le koun fa yakoun, la puissance dans la pratique des recettes :

*Il faut remplir certains critères de la vie et du cosmos énergétique :*

- *Obéissance aux deux parents si tu les as connu ou aux parents qui t'ont élevé ;*
- *Obéissance aux maîtres qui t'ont appris la connaissance ;*
- *Être sincère envers les autres (ne pas être escroc, etc.) ;*
- *Avoir un repère (guide) pour t'orienter sur la voie à suivre ;*
- *Aider sans condition ceux qui sont dans le besoin ;*
- *Ne pas forniquer (car dans certaines croyances, un seul rapport sexuel sans mariage empêche d'être en contact avec Dieu pendant 40 jours).*
- *Si la mère obéit à son mari donc l'enfant aura le koun fa yakoun*
- *Si le papa est honnête envers la maman,*
- *La concentration dans l'utilisation de ce que l'on fait c'est-à-dire pense à la scène comme si on faisait un rêve (les maîtres et maîtresse comprennent ce que je dis.)*

*Pour ceux qui érigent leurs thèmes je répète une fois encore :*

- *Soyez en état de pureté,*
- *Récitez les incantations, versets ou vœux (un et une seule sujétion avant traçage, pas plusieurs à la fois, etc). Si non c'est pour dire ça n'a pas marché le sacrifice alors que c'est toi qui n'a pas pu faire marché la méthode à suivre.*

*Sachons que tout a un prix à payer d'ici bas et à l'au-de-la.*

*Que Dieu nous donne la sagesse et la compréhension. Amine. »*

KONATE Mamadou

**A ne pas vendre !**

**TRACAGE D'UN THEME GEOMANTIQUE :**

Pour tracer un thème il faut d'abord formuler l'intention avec concentration, et commencer par un jet de point sur le sable ou sur une feuille avec un stylo, sans compter les traits que l'on trace.

Pour avoir 4 lignes horizontales pour la première mère, voir schéma. Egalement 4 lignes horizontales pour les 3 autres mères. Vous avez le choix soit on barre deux par deux de la gauche vers la droite voir la 1e image ou choisissez la manière de barrer deux par deux comme l'inque la 3e image sous- dessous,

Alignés les 4 mères obtenir du traçage de la gauche vers la droite. De la 1e mère jusqu'à la 4e mère, pour avoir les 4 maisons geomantiques, voir l'image. Alignés de manière horizontale à côté des 4 mères les filles. Faites arrêter verticalement les postes feux des 4 mères pour avoir la 5e maison. Placer de manière verticale les postes Air des 4 mères pour avoir la 6 e maison. Placé de manière verticale les postes Eau des 4 mères pour avoir la 7e maison et enfin placé de manière verticale les postes Terre des 4 mères pour avoir la 8e maison. De la 5e maison jusqu'à la 8e maison ce sont les filles, donc les 4 mères et les 4 filles sont tous alignés de la gauche vers la droite de manière horizontale.

Passons maintenant au calcul, nous aurons :

1+1=2, 2+2=2. Et 1+2=1 voir image pour plus de détails.

Passons maintenant à la naissance des nièces :

- On copule la maison 1(m1) et la maison 2(m2) pour avoir la 1e nièce gauche qui est la maison 9(m9),
- On copule la m3 et la m4 pour avoir la m10,
- On copule la m5 et la m6 pour avoir la m11 et enfin
- On copule la m7 et la m8 pour avoir la m12,

On a maintenant les 4 nièces (la m9, m10, m11 et la m12),

Copulons les 4 nièces pour avoir le témoin droit et le témoin gauche.

- On copule la m9 et la m10 pour avoir le témoin droit qui est la m13,
- On copule également la m11 et la m12 pour avoir le témoin gauche qui est la m14,
- On copule le témoin droit et le témoin gauche pour avoir le juge,
- On copule la m13 et la m14 pour avoir la m15,

On va chercher la décision finale de Dieu ou le réveil de la subconscience,

- On copule la m1 et la m15 pour avoir la m16.

Voir les images sous dessous.

A ne pas vendre !

1<sup>ère</sup> mère

100g Eau puis barrer les deux côtés  
 → Terre deux chaque côté

2<sup>e</sup> mère

Feu	Feu
Air	Air
Eau	Eau
Terre	Terre

3<sup>e</sup> mère

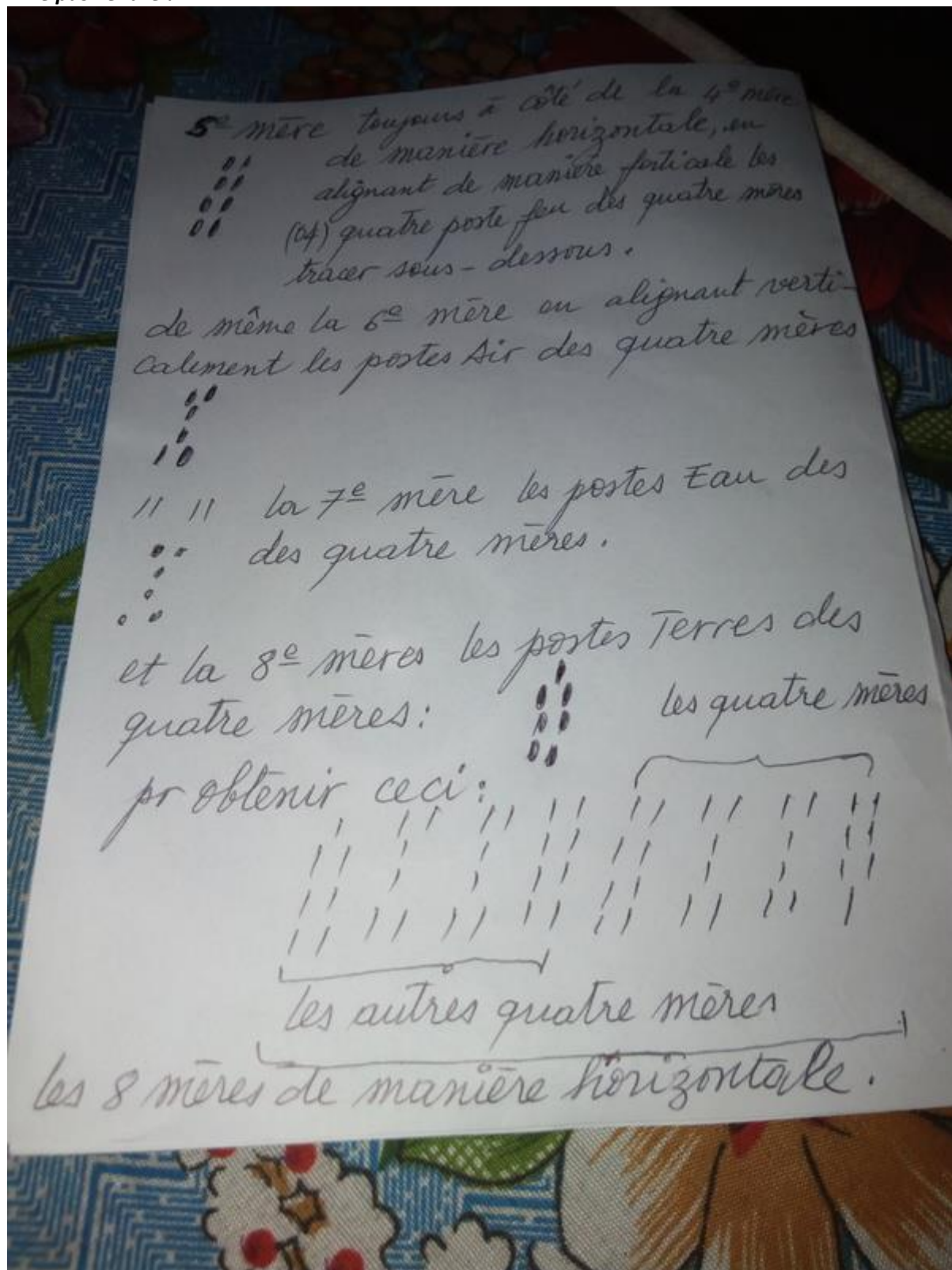
Feu	Feu
Air	Air
Eau	Eau
Terre	Terre

4<sup>e</sup> mère

Tête →	Feu
Cœur →	Air
Ventre →	Eau
piéd →	Terre

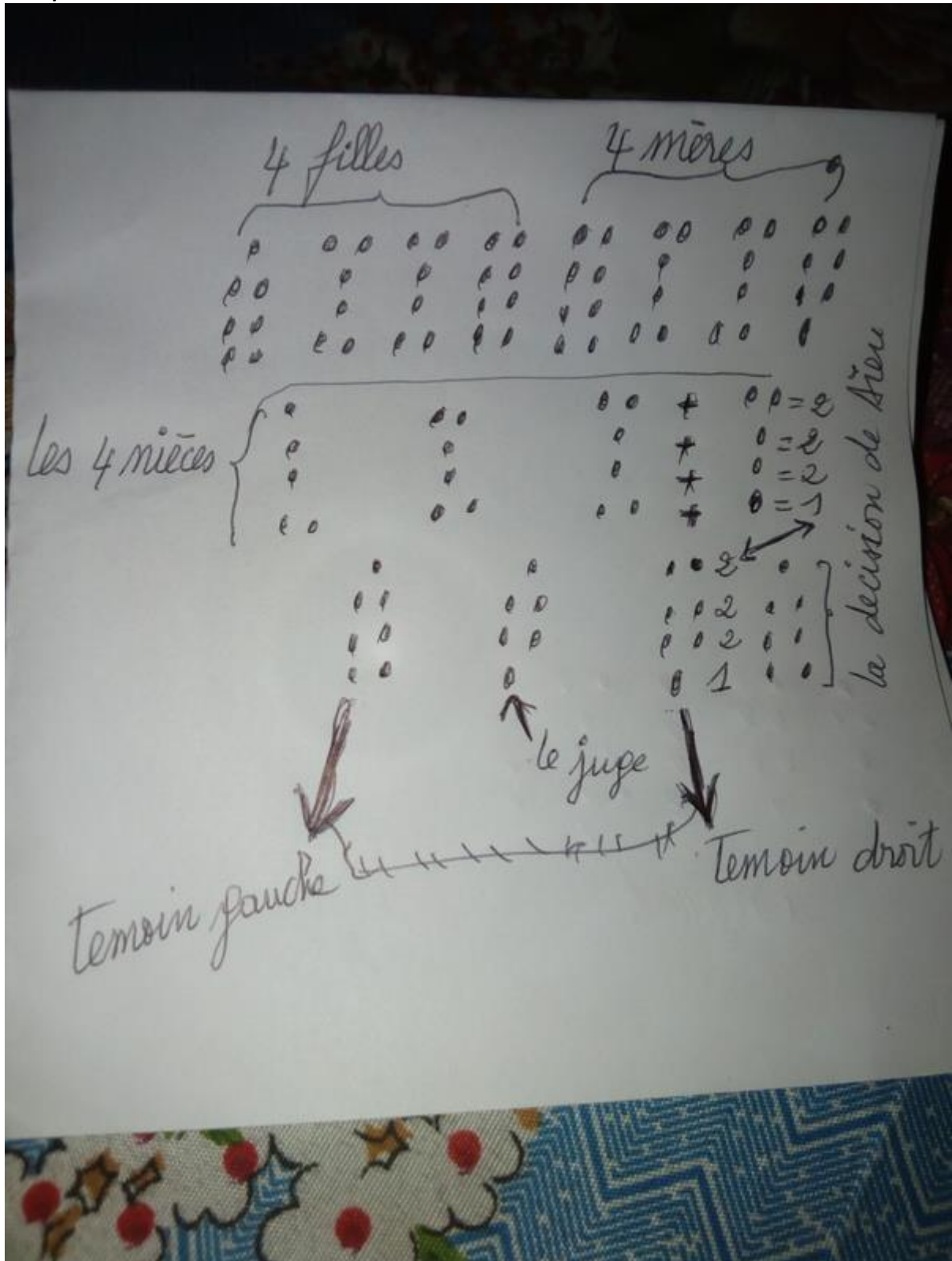
Tu as le choix soit faire le barré  
 comme le premier cité plus ha  
 faire barrer comme le schéma  
 la deuxième mère.

A ne pas vendre !

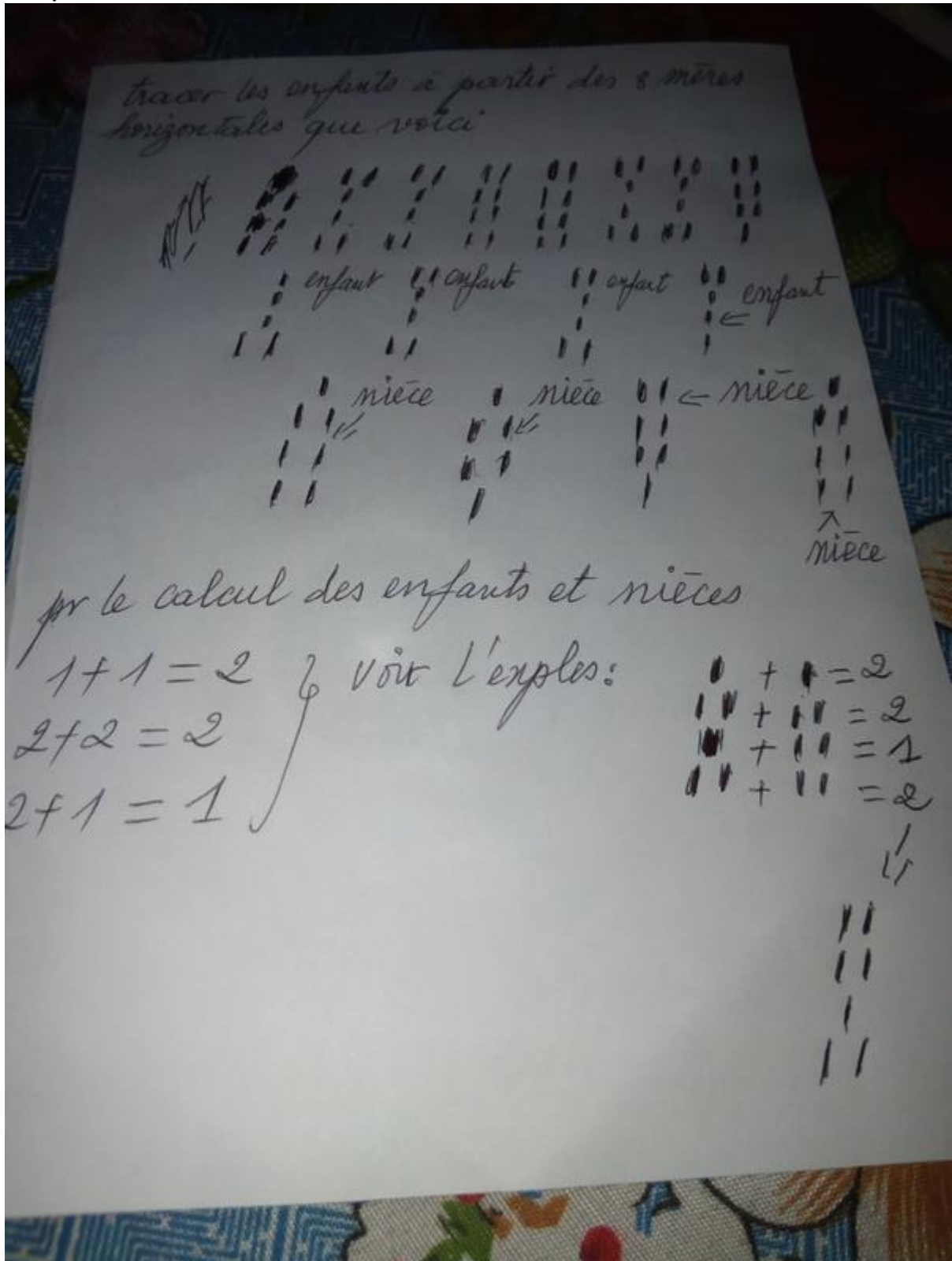




A ne pas vendre !



A ne pas vendre !





**A ne pas vendre !****Les postes :**

Poste=maison=emplacement=logement=résidence, etc.

Feu, Air, Eau et Terre = aux éléments de base.

Et ces 4 éléments indiquent les 4 points cardinaux.

Les 4 éléments logés dans ses différents postes jouent chacun un rôle catalyseur, magnétique et positif dans la réalisation des souhaits, vœux, etc.

- Feu au poste de la tête de la figure voir image cité plus bas, représente les entités Feu,
- Air au poste (maison, position) dans la partie du coeur ou de la poitrine, représente les entités d'Air,
- Eau au poste, dans la partie du ventre de la figure geomantique (voir image de la figure Adama(1222) représente les entités Eau,
- Terre au poste, dans la partie des pieds, représente les entités Terre.

Souvent les deux entités (Feu et Air, ou Air et Eau, ou Eau et Terre) peuvent s'associer pour exaucer vos souhaits ou vœux.

Il y'a tellement d'explication sur les 4 éléments (Feu, Air, Eau et Terre)..

Sache que le Feu est plus léger que l'Air (vent) et l'Air plus léger que l'Eau et l'Eau plus léger que la Terre. Donc il est très important de connaître ces utilisations.

Et aussi, l'Air domine tous les 3 éléments (Feu, Eau et Terre).

La géomancie est un art divinatoire et très complexe

Tout comme les autres arts de divinations (astrologie, les religions, horoscope, la magie blanche, etc.), la géomancie est basée sur les 4 éléments (Feu Air, Eau et Terre). Ces 4 éléments sont à la base du mécanisme de la géomancie en un mot ils participent au bon fonctionnement des figures. Ce sont les mêmes entités qui animent les figures. Ils montrent l'orientation des figures, les jours où se déroulent ou se déroulera le/les événements mentionnés dans la voyance des 16 figures, et. Ils montrent la rapidité ou la lenteur des événements, aller ou rebrousser chemin.

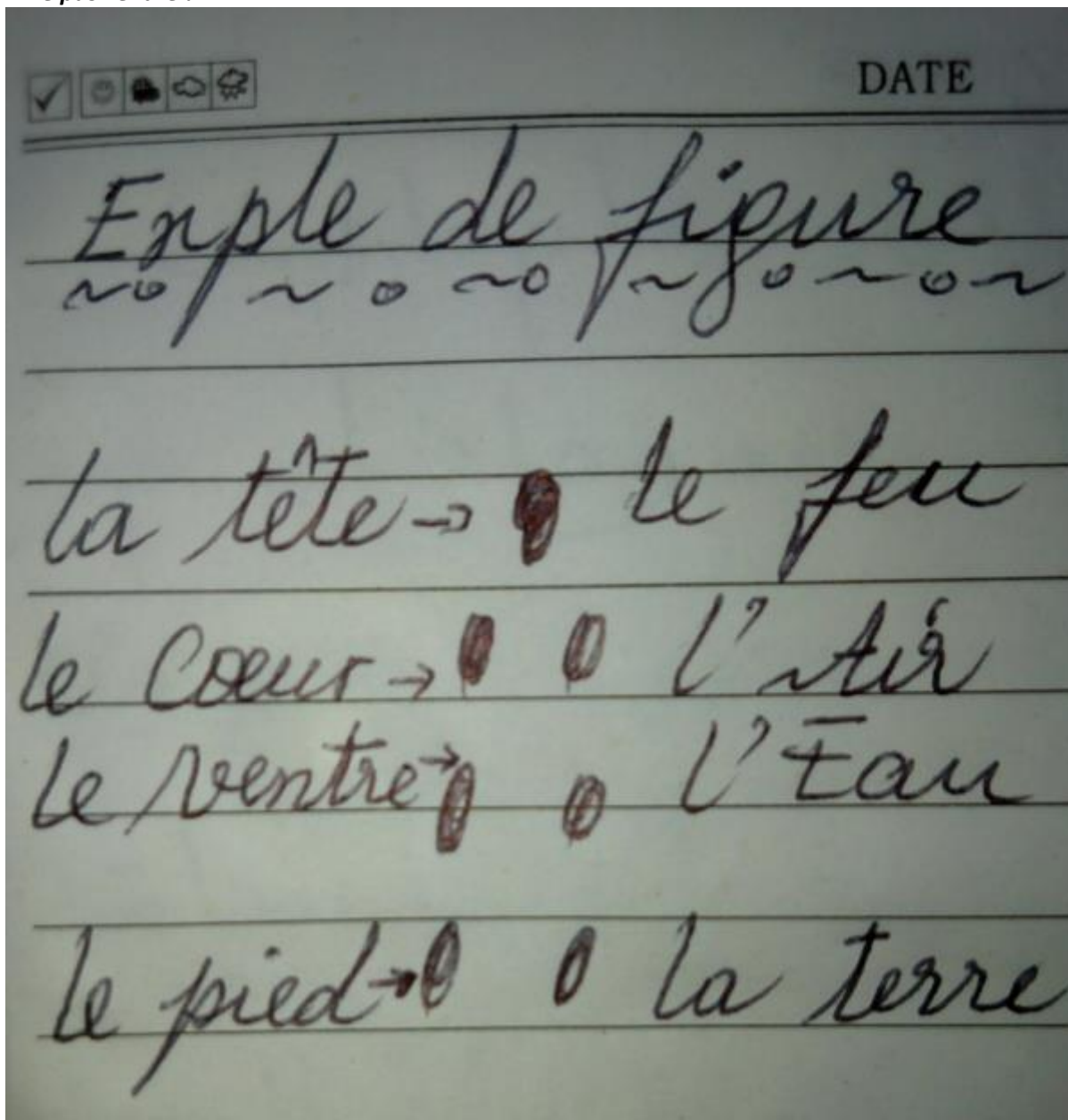
La position ou Le poste, c'est l'endroit où il est logé en français terre à terre comme nous le disons dans notre jargon l'un des éléments (Feu, Air, Eau et Terre)

Et ces 4 éléments gouvernent le corps humains (la Tête : le Feu, le coeur ou la poitrine : l'air, le ventre : l'eau et les pieds : la Terre.)

Vous savez aussi que les figures geomantiques ressemblent aussi à des corps humains, écoles : une personne mince représente Tarki(1111), Adama(1222), ressemble à une personne qui a une petite tête et qui est grosse de forme juste...

**Voici, une figure reliant les différentes parties du corps et les 4 éléments (Feu, Air, Eau et Terre) image ci-dessous.**

**A ne pas vendre !**



Quelques exemples de l'influence des 4 éléments :

Feu : la vitalité, sang, force, ardeur, etc.

Air : l'intelligence, l'invention, l'intellectuel, le cerveau, le système nerveux, etc.

Eau : la chair et les muscles, l'entrave matériel à la réalisation, la souffrance, etc.

Terre : squelette, os, la réalisation, etc.

**Les figures geomantiques et leurs sourates correspondances :**

- youssouf(1121) correspond à la sourate 12 (sourate youssouf),
- Adama(1222) correspond à la sourate Bakarar (sourate 2),
- Madi ou mouhamed(2111) correspond à la sourate 6,
- Alba ou Idriss(2212) correspond à la sourate 19.
- Talki ibrahim(1111) correspond à la sourate 22,
- Koumatigui gnanza ou issa(1212) correspond à la sourate 13,

**A ne pas vendre !**

- Lomara blé ou oumar(2122) correspond à la sourate 5,
- Ayouba ou Almankouchi(2221) correspond à la sourate 18,
- Kalallaw ou Aboubakar Sidiki(1122) correspond à la sourate 38,
- Moulkou Souleymane(1221) correspond à la sourate.

**Les figures correspondantes aux points cardinaux :**

On a pour l'Est :

- Youssouf ou Sediou (1121), Adama (1222), Kalallaw ou Aboubakar Sidiki (1122), sigué Moussa (2222).

On a pour le Sud :

- Madi ou Mouhamad (2111), Lomara blé ou Oumar (2122), Sahou ou Badra Ali (2112), Mori Zoumana ou Ousmane (2121).

On a pour le Nord :

- Alba ou Idriss (2212), Tarki Ibrahim (1111), N'gnazan ou Issa (1212), Lahocina ou Hassane (1112).

On a pour l'Ouest :

- Almankoussi ou Ayouba (2221), Trèmessé ou Moulk Souleymane (1221), Nouh ou Noukôrô (2211), et Garlan ou Younouss (1211).

**Figures géomantiques correspondantes aux 12 signes Zodiacaux.**

- ❖ Du 19 Février au 20 Mars, signe Zodiacque Poisson correspond à la figure Youssouf/ sediou (1121).
- ❖ Du 21 Mars au 20 Avril, signe Zodiacque le Bélier correspond à la figure Adama (1222).
- ❖ Du 21 Avril au 21 Mai, signe Zodiacque le Taureau correspond à la figure Mouhamad/ Madi (2111).
- ❖ Du 22 Mai au 21 Juin, signe Zodiacque le Gémeau correspond à la figure Idriss/Alba (2212).
- ❖ Du 22 Juin au 22 Juillet, signe Zodiacque le Cancer correspond à la figure Tarki Ibrahima (1111).
- ❖ Du 23 Juillet au 23 Août, signe Zodiacque le Lion correspond à la figure n'gnazan/Issa (1212).
- ❖ Du 24 Août au 22 Septembre, signe Zodiacque la Vierge correspond à la figure Lomara Blé/Oumar (2122).
- ❖ Du 22 Septembre au 23 Octobre, signe Zodiacque la Balance correspond à la figure Ayouba/Almankoussi (2221).
- ❖ Du 23 Octobre au 22 Novembre, signe Zodiacque le Scorpion correspond à la figure Aboubakar Sidiki/ Kalallaw (1122).
- ❖ Du 23 Novembre au 21 Décembre, signe Zodiacque le Sagittaire correspond à la figure Massa / Moulk Souleymane (1221).
- ❖ Du 22 Décembre au 20 Juin, signe Zodiacque le Capricorne correspond à la figure Badra Ali/Sahou (2112).
- ❖ Du 21 Janvier au 18 Février, signe Zodiacque le Verseau correspond à la figure Nouh/ Noukôrô (2211).

**A ne pas vendre !**

**Les figures amies (kouman yongoya) :**

- Youssouf (1121) avec Oumar le rouge (2122),
- Oumar (2122) avec Ibrahim (1111),
- Ibrahim (1111) avec Madi (2111),
- Madi (2111) avec Kalallaw (1122),
- Kalallaw (1122) avec Moussa (2222),
- Moussa (2222) avec Garlan (1211),
- Garlan (1211) avec Badara (2112),
- Badara (2112) avec Adama (1222),
- Adama (1222) avec Almankoussi (2221),
- Almankoussi (2221) avec Issa (1212),
- Issa (1212) avec Alba (2212),
- Alba (2212) avec Massa solo (1221),
- Massa solo (1221) avec Ousmane (2121),
- Ousmane (2121) avec Lahocina (1112),
- Lahocina (1112) avec Nouh (2211),
- Nouh (2211) avec Adama.

**Figures et les asymétries ou opposées :**

- Youssouf(1121) et garlan(1211).
- Adama (1222) et almankoussi (2221).
- Madi 2111) et lahocina (1112).
- Alba (2212) et Oumar (2122).
- Ibrahim (1111) et moussa (2222).
- Issa (1212) et Ousmane (2121).
- Kalallaw(1122) et nouh (2211).
- Souleymane (1221) et badara (2112).

**Les figures selon les éléments :**

Selon mon maître, voici les éléments : Feu, Air, Eau et Terre des figures géomantiques :

- ❖ Feu : Sediou (1121), Adama (1222), Kalallaw (1122), Moussa (2222).
- ❖ Air : Madi (2111), Lomara(2122), Sahou (2112), Ousmane (2121).
- ❖ Eau : Alba (2212), Tarki (1111), n'gnazan (1212), Lahocina (1112).
- ❖ Terre : Mankoussi (2221), Solo (1221), Nouh (2211), Garlan (1211).

Ça dépend des différentes écoles chez certaines on a :

- ❖ Feu : Sediou (1121), Tarki (1111), Kalallaw (1122), Lahocina (1112).
- ❖ Air : Adama (1222), N'gnazan (1212), Solo (1221), Garlan (1211).
- ❖ Eau : Madi (2111), Lomara (2122), sahou (2112), Ousmane (2121).
- ❖ Terre : Alba (2212), Mankoussi (2221), Nouh (2211), moussa (2222).

Tout dépend des différentes écoles chez certains Maîtres

**Après traçage d'un thème érigé concernant l'entreprise ou toutes choses on procède comme suit : prendre dans le thème érigé après traçage qu'on copule :**

- La  $m1+m6=A$ ,
- La  $m9+m8=B$ ,
- La  $m2+m7=D$ ,
- La  $m12+m14=E$ ,

**A ne pas vendre !**

- On aura la copulation de  $A+B=C$ ,
- $D+E=F$ ,
- Enfin on copule  $C+F=G$

Si la figure représentée par la lettre G est l'une des 7 figures que voici (madi (2111), nouho (2211), tariki (1111), sahou (2112), ngarlan (1211), Lahocine (1112), et enfin ngnazan (1212) qui est logée au dortoir alors bon signe pour cette démarche d'affaire.

Pour une affaire de police ou justice si on fait la copulation dans le thème érigé après traçage de :

La  $m_{12}+m_{13}=A$  si la représentation de la figure de la lettre A est l'une des figures : Nouho (2211), ousmane (2121), idriss (2212) ou madi (2111), alors bon signe, au cas contraire prier Dieu ou voyer un maître pour vous venir en aide.

**Motif : Pour que le moteur de véhicule puisse durer et pour éviter des pannes fréquentes.**

Il faut écrire sur une tablette en bois avec de l'ancre arabe (daba) la figure sahou Badra (2112) 666 fois avec intentions écrites entre le 665 et le dernier qui donne 666 de la figure Sahou (2112), ensuite laver la tablette recueillir son eau bénite et laver le moteur du véhicule.

**Motif : pour rendre une femme folle d'amour et pour faire maintenir cette dernière dans son foyer vice-versa pour l'homme.**

Chercher un coq s'il s'agit de la femme qui veut envoûter son homme et une poule pour l'homme qui veut en faire aussi. Immoler l'animal et recueillir son sang ensuite tracer avec ce sang mélangé à de l'ancre arabe (daba) pour écrire sur une feuille vierge de papier 16(seize) figures de Lomara blé. Evoquer son vœu et plier en talisman (sebe dein) puis couper la tête du poulet qu'on a égorgé. Mettre dans cette tête décapitée le talisman. Attachez le tout avec un fil rouge mettre cette tête dans une boîte en fer qu'on ferme. Faire un trou dans un foyer à cuisine, mettre la boîte à l'intérieur puis ramener le sable à chaque fois qu'il aura le feu dans ce foyer le cœur de la personne envoûtée bouillonnera d'amour pour celui ou celle qui l'a fait.

Faites bon usage avec et que Dieu nous vienne en aide, amina Rabbi.

**Motif : pour voir en rêve, songe, ou par les signes l'ennemi en dormant, on procède comme suit :**

Réciter sur une arme blanche le verser suivant :

Toubissimilahn fato tie bodala kolo dion ne ka minan ? Ne (dire son nom).

Voici la traduction en français : Toubissimilahn le fou en fesse nu qui l'a appréhendé (attrapé) ? C'est moi. (Dire ton nom là où il y a les pointies).

Puis écrire la figure Tariki Brama (1111) 313 fois en nassi (eau bénite), je reviens avec l'arme blanche dont on a récité le verser ci-dessus 3 fois la dessus couper selon le sexe de l'utilisateur 3 ou 4 tas de bottes de feuilles de kourou saman nonfon (Paullinia pinneta) qu'on ajoute dans un nouveau canari puis réciter le verser ci-dessus 3 fois la dessus étant dans le canari et ajouter l'eau bénite de la figure Tariki (1111). Préparer pour se laver uniquement sans boire chaque nuit avant d'aller au lit.

**A ne pas vendre !**

**Motif : Contre envoûtements, sort, ulcère, prostate, diabète, diarrhée, grossesse allant jusqu'à dépasser 12 mois, anti-balle, la folie, bois à Djinns, bois de figure géomantique, bois à développer notre songe, bois à fabriquer sort pour foudroyé un adversaire, etc.**

**Voici un koun fa yakoun contre sorciers.**

Toubissimilah dougou tlaman Gbigbi (les hiboux nocturne), ni dougou ma tla ahou te kouman (s il ne se fait pas tard vous ne parlez pas). 3 ou 7 fois dans un petit canari neuf. Ajouter 3 ou 4 tas d'écorces de kaya senegalensis ou diala selon le sexe de l'utilisateur, de l'eau et fermer sans préparer déposer dans la conception sur 3 gros cailloux (foyer). Votre kokoyo daga est prêt, de temps en temps jeter un coup d'oeil car l'eau sèche dans le canari. Le cas échéant il en ajouter. Des personnes venant chez toi dans l'intention de te faire du mal verra son sort gâté, et sera foudroyé par le canari magique, car le canari se mettra à bouillir seul sans feu en bas. Si tu es sorti fasse un adversaire c'est la même chose une fois entrée à la maison du verra que l'eau a coulé du canari magique.

**Tabdil ?**

Couper un papier et le mesurer à un billet de 10 000 francs en 1 ou 10.000.000 qu'on met dans un kaki qu'on enveloppe. Mettre un déchet humain sur l'un des papiers blancs coupé à la surface des autres papiers blancs avec incantation puis fermer l'enveloppe kaki et écrit sur la couverture 1 ou 10.000.000. Mettre dans un carrefour et se cacher pour voir la première personne qui prendra cette enveloppe avoir joie dans l'intention d'avoir l'argent la dedans. Il suffit que ces yeux croisent le 1e papier blanc avec le déchet humain répartis à la surface, il sera certe décourager et jettera l'enveloppe et son contenu avec des injures. Et te voir gagner cette somme koun fa yakoun avec quelqu'un d'autre. Koudam ? Djinn ? Ou...? D autres maitres possède le secret de l incantation et le font.

**Motif : utilité de quelques guis :**

**1. Butyrospermum parkii**

Le gui ou loranthus de karité (*Butyrospermum parkii*) ou chii en Bambara ou malinké. Cette plante parasite de *Butyrospermum parkii* sert à soigner les maux des yeux, les courbatures du corps, les antis sorts, les entorses, etc.

Un jeudi matin prendre ses ablutions sans parler à qui que ce soit et se rendre au pied d'un chii surmonté d'un gui. Se mettre tout nu grimpé et l'arbre avec un sac. Recueillir le gui qu'on mettra dans le sac. A la descente de l'arbre se rehabillé pour retourner à la maison sans parler à qui que ce soit. Ensuite écrire la figure Youssouf (1121) 555 fois en nassi qu'on mélange avec ledit gui de karité piler légèrement avec de l'encens barkanti et autant du parfum et faire séchés au soleil. De temps en temps, mettre un peu de ce gui au feu pour attirer la foule, la chance ou pour se desenvouter de la poisse, in- challah.

**2. Ceiba Pandara :**

Le gui de fromager (*Ceiba pentandra*) ou banan (en Bambara ou malinké).

Tuer un Lundi un kereke sagua djigui (bélier) puis se procurer de sa panse. Préparer avec du nassi fait obtenu de l'écriture de la figure de massa solomane (1221) 666 fois avec un peu de la poudre de banan Ladon, manger seul et boire seul la soupe. Avec le sang de ce bélier mélanger à du daba dji pour écrire la figure solomane (1221) 6666 fois sur un papier blanc. Mettre un peu de la poudre de banan ladon plier en talisman et mettre sur soi. Bain avec



**A ne pas vendre !**

ladite poudre sur un support élevé tabouret, bois ou grosse pierre. Laisser le corps chaque fois séché avant de descendre du support, pendant une semaine.

NB : Le gui ou Loranthus du fromager (ceiba pentandra) doit être enlevé un Lundi sans que ça ne touche le sol.

**3. Daniella oliveri :**

Gui de Sanan (Daniella Oliveri ?) ou Mousso Sanan ? (Ostryoderris chevalieri ?).

Mais pour le Sanan (Daniella Oliveri) prendre son ablution un jeudi de bonheur et se rendre au pied d'un sanan (Daniella Oliveri) surmonté d'un gui ou loranthus (nom français ou scientifique) ou ladon (bambara ou malinké). Arracher ce gui de sanan sans que ça ne touche le sol, et revenir à la maison. Puis écrire sur une tablette en bois avec de l'ancre arabe la figure Adama (1222) 777 fois. Mettre le gui de sanan dans un mortier et l'arroser avec un peu d'eau bénite de ce nassi. Piler et faire sécher sur un support plus élevé (toiture, table, etc.) le même jour du jeudi. Avec la poudre de sanan on procède comme suit :

Égorger une pintade toute blanche préparer la viande de ladite pintade avec un peu de nassi de la figure Adama (1222) mentionné plus haut et un peu de la poudre de sanan ladon.

Manger tout seul la pintade blanche sans croquer les os avec les dents, se servir du sang de cette même pintade blanche pour mélanger dans un peu de daba dji et écrire sur une feuille blanche la figure Adama (1222) 777 fois. Ajouter un peu de la poudre de sanan ladon la dessus et plier en talisman qu'on garde sur soi en permanence et de temps en temps mettre un peu de la poudre de sanan ladon au feu pour faire la fumigation (Ki yéré woussou na yé). Aller enterrer les os, les plumes et les entrailles de cette pintade blanche, au bord d'un cours d'eau saine qui ne tarit jamais. Pour être riche si Dieu le veut.

**Motif : pour la protection et fait un retour à l'envoyeur koun fa yakoun.**

Chercher 7 plantes différentes poussant sur 7 termitières différentes, c'est-à-dire : les racines, les écorces, les feuilles y compris un peu de sable prélevé de chacune des termitières où on a enlevé chaque plante.

Placer les différents sables prélevés des 7 termitières différentes, puis ajouter les racines, les écorces, les feuilles des 7 plantes différentes poussées sur 7 termitières différentes, mettre l'eau et laisser 7 jours dans la maison sans préparer et le huitième jour, commencé à faire usage, breuvage et lavage.

NB : assure-toi que les différentes plantes poussées sur les 7 termitières différentes ne sont pas toxiques.

Merci pour la compréhension.

**Motif : pour être riche, avoir beaucoup d'argent, être très chanceux, etc.**

C'est un koun fa yakoune.

On procède comme suit :

Écrire la basmatat accompagné de la salatoul Alanabbi, puis écrire ceci sur une tablette en bois arabe (walagua en bambara) :

- Ya wahab 313 fois,
- Hayou kayoum 313 fois,
- Ya Razakou 313 fois,
- Ya Fatahou 313 fois,
- Ya Ratôfayahilou 313 fois,

**A ne pas vendre !**

- Ya Wadoudou 313 fois
- Ya Habibou 313 fois,
- Ya Ha diyi 313 fois,
- Ya Djamilou 313 fois,
- Ya Ha tôfou 313 fois,
- Ya karimou 313 fois,
- Ya Rahoufou 313 fois,

Ajouter également le nassi des figures géomantiques suivantes :

- Adama(1222) 1000 fois,
- younouss ou n'garlan(1211) 1000fois,
- Ousmane ou mory dein Zoumana(2121) 1000 fois,
- Moussa(2222) 1000 fois.

Ajoutez à ce nassi la poudre du gui (ladon) des plantes suivantes :

- N'gounan (Sclerocarya birrea), et du
- Jùlasònkàlànin (Feretia apodanthera)

Ajouter des parfums de votre Choix et frotter dur tout le corps chaque matin et soir.

**Motif : Pour la dentition des bébés**

Lave l'enfant avec les feuilles lianeuses de sitomonakala au moins deux bottes, deux bottes également de lolé ou dji. Tu peux ajouter une botte de frokofraka, du ngnaman boulou et une botte de Bâti boulou, laver et faire boire la décoction à l'enfant en frottant lui les gencives avec.

**Motif : pour soigner un malade.**

Frère et maître souly seul Dieu peut guérir votre père mais voici une astuce de la recette magique des plantes et de la figure noukoro(2211), écrire ça sur une tablette en bois avec de l'ancre arabe 66 ou 666 ou 6666 fois en nassi. Chercher les plantes suivantes (n'utiliser que leurs feuilles) :

- Gountie,
- Baraka wouli
- Arbre tombé mort et qui renaît de sa chute,
- 7 plantes différentes chacune des feuilles pour en faire une botte de 7 termitières différentes (bien-sûr les plantes ne doivent pas être toxiques.)

Préparer, laver et faire boire la décoction au malade.

**Motif : pour être invisible devant les mangeurs d'âmes et de tous dangers nocturnes.**

Ramasser n importe quel sable d'un empreinte de pied et dit ceci : toubissimlahi sou dibi (l'obscurité du noir), sein kôrô dibi (l'obscurité du bas des pieds), bi ta te bô (pour aujourd'hui sera avorté ou échoué).

Sur le sable de l'empreinte du pied une fois dans la chambre à coucher fermé la porte et versé sur la porte et dans la maison. S'il n'y a pas de porte sur le seuil d'entrée du dortoir et dans la maison.

**A ne pas vendre !****Motif : pour attirer la chance, se débarrasser des envoûtements des figures géomancies.**

Se procurer des (16) seize feuilles de Fogofogo Ba (Calotropis procera), tracer ensuite sur chaque feuille une seule fois la figure massa solo(1221). Piler pour en faire une boule, ainsi de suite pour les autres feuilles avec la même figure jusqu'à obtenir 16 boules qu'on fait sécher le même jour au soleil.

Après séchage tracer sur le sol les 16 figures au repos c'est à dire chaque figure dans sa chambre. Déposer chaque boule séchée sur chacune des chambres géomanques tracée par terre, puis faites vos vos sur les 16 chambres géomanques contenant chacune une boule magique sec de Fogofogo Ba (Calotropis procera). Après garder les 16 boules magiques, chaque matin mettre une boule au feu en formulant vos vœux et souhaits, jusqu'à 16 jours. Vous allez voir ce qui va se passer par la grâce de Dieu et les entités des figures géomancies.

C'est un koune fa yakoune.

**Motif : Pour être intelligent :**

Après avoir préparé du too (Pâte fait à partir de la farine de maïs) et enlevé dans la marmite faite secher le reste collé au paroir de la marmite au feu

La 1e sechée au feu ajoutez de l'eau propre laissez mouiller le tout puis grater avec une cueillère afin de debarasser le paroir de la marmite du too senè (reston collé o paroir de la marmite renversez dans un bidon l'eau y compris le reston du too. Ajoutez de l'eau de coco, du miel, avec le nassi du verset coranique de la surate 96, al-alaq (l'adhérence) verset 1 à 5 écris 7 ou 77 fois sur une tablette en bois. Tu bois très tôt le matin à jeun et le soir avant d'aller au lit.

**Motif : Pour gâter toutes trahisons avec la figure massa Souleymane (1221)**

On procède comme suite :

Chercher 7 oeufs peut importe que ça soit africain ou blanc. Sur chaque œuf trace la figure sедиou (1121) 6 fois, invoqué Dieu et le roi Salomon dessus en suppliant d'être à l'abri de la trahison, des complots, de la prison, etc. Après invocation cassé à 7 carrefours différents qui mènent chez toi, Dieu est grand.

**Motif : pour avoir une main heureuse (main chanceuse) :**

D'autre le font avec de la chair de tortue (korokoro ou zira kokoman), ici utilisons la figure madi(2111).

Placer la main gauche sur une tablette en bois, en fer ou en pierre puis tracer avec de l'ancre arabe (daba), la reproduction des 5 doigts sur ladite tablette vis- versa pour la main droite. Ensuite tracé à l'intérieur des 10 doigts la figure madi (2111), dans chacun des 10 doigts, puis laver avec de l'eau propre. Utilisé chaque matin et soir pour se frotter les deux mains, jusqu'à finir le nassi, pour avoir une main chanceuse.

**Motif : pour envouter une femme.**

Chercher une poule toute noire et l'égorger. Recueillir ensuite son sang puis tracer avec ce sang à l'aide d'un baton pointu la figure geomantique madi (2111) une seule fois sur une feuille de WOO (fagara xanthoxyloïdes). Laisser secher au soleil. Ensuite decapiter la tete de

**A ne pas vendre !**

la poule noire egorgée, mettre la feuille de WOO contenant la figure madi dessus puis les autres feuilles de WOO sans la figure de madi pour fermer la tête de la poule noire. Puis à l'aide d'un fil noir on emballe toute la tête de la poule noire. En marmottant et crachant sur la tête de la poule noire l'incantation suivante:

tou bissimlaï sou dibi, tilé dibi, kalo dibi, dibi dila diéliw man (aux griots), ko ya kalan, ka datougou, omassé ka datougou (fermer), adila noumouw man (forgeron), ko ya gbassi (taper) ka guégué (pointer), omassé ka guégué, adila tilé man (soleil), tilé bora, dibi banan, sou dibi, dibi karissa (nom de la cible) kan, ka tounou tièw man, ka tounou moussouw man, fo né kélé pé! ne ko Alah ni kira.

Ceci étant fait emballer toute la tête de la poule noire décapitée avec le fil noir puis aller déposer sur une fourmillère ou dans un endroit où l'on peut trouver beaucoup de fourmis. Lorsque les fourmis auront envailli la tête magique, on la prend pour la débarrasser des fourmis avec la main en disant ceci encore :

Tièw ayé bo (quitter), mouso ni kan, moussow ayé bo mouso ni kan né talo (c'est pour moi), sou dibi, dibi karassa (le nom de la cible) kan, ka tounou tièw man, ka tounou moussow man fo né kélé pé ! , ne ko Allah ani Akira. Après avoir débarrassé la tête des fourmis avec la main, enterrer cette tête magique de la poule noire dans la maison à coucher après avoir fait un trou profond pour l'opération.

NB : mettre la tête dans une boîte en plastique avant d'enterrer.

**Motif : pour fermer une affaire, pour empêcher quelqu'un de te contredire, etc.**

Tracer almankouchi ou Ayouba(2221), puis écrire à l'intérieur la figure ngnazan ou Issa (1212), et mettre à l'intérieur de Issa, l'affaire en cours ou le/les noms des concernés. Plié en talisman (sèbè dein), et mettre dans la bouche d'un crapaud vivant et coudre avec un fil noir et une aiguille puis l'enterrer en visant l'affaire en cours.

**Motif : pour attirer des clients vers soi.**

On trace une seule fois la figure Adama (1222), sur un petit bout de papier en mettant les vœux à l'intérieur de celle-ci et plier ce bout de papier. Fendre une noix de cola blanc en deux. Faire un trou en carré ou en rectangle puis retirer le petit morceau du carré ou du rectangle et mettre le petit bout de papier plié à l'intérieur du trou du cola blanc fendu en deux et ramener le petit morceau retiré du trou dessus et recoller les deux parties du cola blanc fendu en deux. Attacher le tout avec un fil blanc ensuite déposer le dit cola sur une braise ardente de feu jusqu'à carboniser et voir la clientèle venir chez soi.

**Motif : pour ceux qui vont chercher de l'or, diamant, trésor souterrain, etc.**

Ecrire 7777 fois la figure ayouba (2221), sur une tablette en bois en nassi. Ensuite tuer une poule toute noire la déplumée puis faire un trou par le derrière pour extraire les entrailles. Eplucher une grosse igname puis couper en petit morceau et enfouir ces petits morceaux d'igname par le trou fait sur le derrière de la poule noire et préparer le tout avec le nassi et les condiments (piment, sel, oignon, tomate) puis manger une fois cuite et boire la soupe. Ne pas croquer les os, après tout se servir des plumes, entrailles et les os pour les déposer dans une fourmilière en formulant les vœux et rentrer à la maison.

**Motif : Pour attirer les clients, la chance, etc.**

Il faut écrire 100 fois la figure lahocina(1112) sur une tablette en bois avec du daba (ancrage arabe) puis laver avec de l'eau propre qu'on recueille (nassi). Mélanger cette eau recueillie

**A ne pas vendre !**

de la tablette en bois à du dechet (escrement) de bœuf. Très tôt le matin sans avoir adressé la parole à qui que se soit tracer une seule fois par terre au seuil de la porte d'entrée en te consentant sur les clients et en formulant les vœux au plus profond du cœur.

**Motif : pour attirer des clients vers soi**

On trace une seule fois la figure Adama (1222), sur un petit bout de papier en mettant les vœux à l'intérieur de celle-ci et plier ce bout de papier. Fendre un noi de cola blanc ensuite faire un trou en carré ou en rectangle puis retirer le petit morceau du carré ou du rectangle et mettre le petit bout de papier plié à l'intérieur du trou du cola blanc fendu. Ramener le petit morceau retirer du trou dessus et recoler les deux parties du cola blanc fendue en puis attacher le tout avec un fil blanc. Depose ensuite le cola sur une braise ardente de feu jusqu'à carboniser, et voir la clientelle venir chez soi.

**Voici un koun fa yakoun de protection contre sorciers, marabouts, mauvais oeil, mauvaise bouche, etc.**

Écrire Almankoussi (2221) 77 fois ou 777 fois ou 7777 fois en nassi. Ecrit avec ancre arabe sur une tablette en bois puis carboniser caca d un boeuf tout noir sans aucune autre couleur mélanger le au nassi et faire sécher au soleil ensuite mélanger à du beurre de karité qu'on frotte de temps en temps.

**Konaté mamadou dit :**

15 mai 2016 à 18 h 53 min

Bsr la famille ,frère et maître Segovien par celui qui tiend mon âme entre ses main il y a du koun fa yakoun dans les recettes géomantiques que moi J ai expérimenté peut-être même tu en possède qui sait (rire).

Pour ne pas que la police, la gendarmerie ou quiconque puis t arrêter moi je le fait avec le seul oeuf qui n a pas été éclofe d'une poule qui pond pour la premier fois, poudre de tabac ,toit d araignée et figure géomantique. C'est du koun fa yakoun wouli Bali.

**Réponse**

**Motif : pour connaître l'issue (l'origine) d'une maladie, on procède comme suit.**

Après avoir fait le thème du traçage sur l'origine de la maladie.

On copule la m6 + m8= A, puis on copule la m12 + m15= B.

faite la copulation de A+B pour avoir C.

Si C est de :

La figure de l'élément Feu : c'est un mal causé par un/ des Djinn(s).

La figure de l'élément Air : c'est un mal causé par Allah (Dieu) lui-même.

La figure de l'élément Eau : c'est un mal causé par la nature. Ou mal provoqué par notre organisme.

La figure de l'élément Terre : c'est un mal causé par le sort (sortilège) des Hommes.

**Motif : Utilisation des différentes parties de l'arbre :**

Comment utiliser les différentes parties d'un arbre pour ses besoins que ça soit recettes (richesse, chance, bonheur, guérison, longévité, amour, protection, aide, etc. Dans le traçage qu'on a érigé avec notre souhait ou intention ?

**A ne pas vendre !**

Lorsqu'on a trouvé ce que l'on cherche dans notre thème et que l'on veut solution par une plante dans la géomancie, on procède comme suit :

Par exemple pour lever la m12 avec plante, ou pour lever m6, ou pour acquérir la chance m2 avec plante, ou pour se marier en m7 avec l'utilisation d'une plante, etc.

Les figures de l'élément Feu montre : les écorces de l'arbre.

Les figures de l'élément Air montre : les feuilles de l'arbre.

Les figures de l'élément Eau montre : l'encens Barkati, la sève de l'arbre, la gomme qu'a produit la sève, Yiri Yandji (eau coulante avec la boue de l'arbre).

Les figures de l'élément Terre montre : les racines de l'arbre.

Ceci est une technique enseignée par mon maître, pour l'utilisation des différentes parties de la plante dans la géomancie qu'on a érigé.

**Plante de kôrô ngueni ou kôrô ouin (opilia celtidifolia) associée à de l'eau garder dans un récipient et fermé quelques jours se met à bouillir (écume abondamment) sans être au feu, de même pour les plantes suivantes dioro ou tié fréké ou felibé (securidaca longipedunculata) mais là c'est sa racine.**

La racine fraîche de samanéré (entada africana).

Les feuilles fraîches de sodékola (Trema guineensis) etc, il y a tant d'autres, je m'arrête là.

**Motif : Pour faire venir une personne**

Cette recette enseignée par l'un de mes maîtres que moi-même je n'ose pas utiliser qui invoque le diable avec lomara (2122)

Mais voilà une simple incantation à faire peut-être Dieu de viendra en aide.

Toubissimilsh

Fôyon (vent), dan té fôyon la, né yé karissa (dit le nom de la victime) welé n'ni da (bouche) fôyon yé ne ta welé dan loyé, dan té fôyon la, dan té fôyon, dan té fôyon.

Fôyon dan té fôyon la né yé karissa welé kôron la (vers l'Est) n'ni dan fôyon yé (avec le vent de ma bouche), né ya welé dan loyé dan té fôyon la, dan té fôyon la, dan té fôyon la.

Fôyon dan té fôyon la, né yé karissa welé télé bila, n'ni dan fôyon yé ne ta welé dan loyé dan té fôyon la, dan té fôyon la, dan té fôyon la.

Fôyon dan té fôyon la né yé karissa welé bélé dougou la n'ni dan fôyon yé, né ya welé dan loyé dan té fôyon la, dan té fôyon la, dan té fôyon la, dan té fôyon la.

Fôyon dan té fôyon la né yé karissa welé kôkô dougou la n'ni dan fôyon yé, né ya welé dan loyé dan té fôyon la, dan té fôyon la, dan té fôyon la.

Fôyon dan té fôyon la, né yé karissa welé san golo la n'ni dan fôyon yé, né ya welé dan loyé dan té fôyon la, dan té fôyon la, dan té fôyon la.

Fôyon dan té fôyon né yé karissa welé dougou golo la n'ni dan fôyon yé, né ya welé dan loyé dan té fôyon la, dan té fôyon la, dan té fôyon la.

Fôyon dan té fôyon la, né yé karissa welé fôyon la n'ni dan fôyon yé né ya welé dan loyé dan té fôyon la, dan té fôyon la, dan té fôyon la.

NB : Pour l'incantation il y a erreur de frappe vers la fin, c'est plutôt :

né yé karissa welé fôyon la n'ni da fôyon yé (moi j'ai appelé tel ou telle avec le vent de ma bouche) ce n'est pas n'ni dan fôyon yé, etc.

**Utilisation :**

Payer un petit sachet de sel non encore utilisé, le coeur d'un coq rouge dt nous même on a égorgé et un couteau.

Faite carboniser le coeur du coq rouge et la rendre en poudre. Mettre la poudre dans un



**A ne pas vendre !**

réciptent qu'on tiendra dans la main gauche. Déposer le sachet du sel enfermé dessus puis faite l'incantation ci-dessus 3 fois à l'Est en ayant le couteau à cette direction à chaque fois après incantation cracher légèrement au bout du couteau pour prendre un peu du sel du sachet pour mélanger avec le coeur carbonisé en poudre du coq rouge de même pour l'Ouest, Nord, Sud, ciel, terre et enfin sur le sel et le coeur carbonisé mélangé.

Avec cette sel magique mélangé, faite usage matin et soir en mettant un peu au feu en te concentrant sur la personne visée et en demandant le retour de cette personne du fond du coeur.

**Motif : pour soigner les maladies liées à la grossesse.**

- a. Préparer la plante noncikou (*heliotropium indicum*), avec des condiments et boire comme soupe. Écraser d'autres feuilles de noncikou sans préparer pour se purger. Cela évite les petits maux de ventre.
- b. Pour les pieds enflés : 2 bottes de feuilles n'diribara (*cohlospermum tinctorium*) et 2 bottes de feuilles de sounsoun gué (*anona senegalensis*) préparer laver et boire, empêche à la longue les vomissements.
- c. Saignement de grossesse est-ce fausse couche ? Ou signe de jumeaux ? Ou problème au nouveau de l'utérus ?, Dans tous les cas chercher 2 bottes de tomi (*tamarindus indica*) et 2 bottes de sounsoun gué (*anona senegalensis*) préparer laver et boire.
- d. Chercher 4 bottes de sodekola ou Allah kira ya ba ghenan (*Trema guineensis*) préparer laver et boire, préserve mère et enfant des maladies, facilite l'accouchement à son terme, etc.

**Motif : pour rendre une femme casanière ou retenir une femme et l'épousé.**

Développer les 4 figures mères que voici : m1 moussa (2222), m2 Ousmane (2121), m3 Ousmane (2121) et m4 moussa (2222). Dans les 16 chambres comme dans les thèmes de traçage des consultations, une fois qu'on a les 16 figures, on va s'intéresser uniquement que de la m7 et m13, où est logé moussa (2222). Agrandi les moussa qui s'y trouvent puis tracer à l'intérieur de moussa en m7 et m13 lomara blé (2122) qu'on agrandi un peu puis mettre également à l'intérieur de lomara madi (2111) en m7 et m13. Notre m7 et m13 sont prêtes. Demander à la victime de mettre un pied droit en m7 et pied gauche en m13. Tu t'agenoues pour attraper avec les 2 mains ses deux pieds. Ensuite formuler l'intention du font du coeur. Demander à ce qu'elle retire les pieds. Demander un peu de cheveux de la victime, poils de pubis, un peu de poils de l'organe génital. Cherche une louche (galaman en bambara) et écrire madi (2111) en 5 figures à l'intérieur puis à l'extérieur de la louche. Mettre le sable de m7 et m13 là dedans y compris les cheveux et les poils mélangé le tout dans du beurre de Karité. Casser la queue de la louche, faite un trou clandestinement dans la maison et renversé la louche dans le trou. Former l'intention et fermé le trou, pour rendre la personne casanière ou la fait retenir à jamais.

**Motif : quelques vertus de la plante woo.**

Wo (*fagara zanthoxyloides*) ce bois est beaucoup utilisé en pharmacopée. Ces racines mises dans un réciptent ajouté à de l'eau préparer au feu ou non aide à combattre le yayini (mauvais sort), protège contre les mauvais oeil, bouche et mauvais esprit.

Les racines préparées faire une fumigation, bain et boisson aide à combattre les courbatures, les rhumatismes, etc.

**A ne pas vendre !**

Les racines pilées combattent l'éjaculation précoce. Il suffit d'ajouter une quantité de cette poudre dans du lait caillé de temps en temps attendre 40 mn avant rapport, c'est un antibactériennes

Ces petites branchettes ou petites racines servent à soulager les caries dentaires, mauvaise haleine. Si tu l'utilise comme frotte dent tâche de ne parler négativement de peur de voir réalisé tôt ou tard ce que l'on a dit de la bouche. Cette même branche ou racine combinée avec du nassi de figure n' gnazan (1212) écrire 66 ou 666 fois en nassi puis garder ladite racine ou branche la dedans pendant 6 jrs et commencé à faite usage aide à réaliser ses souhait.

**Motif : pour que Dieu te vienne en aide.**

Pour ton inquiétude je te dirige vers Dieu avec cette incantation enfin que Dieu te vienne en aide koun fa yakoun pour venir en aide à notre père malade, dit ceci :

TB. Allah té sa (Dieu ne meurt jamais), Mouhamad té dieni (Mahomet ne brûlera jamais), Alcorana té n'galo tigué (le coran ne ment jamais), Dougou kolo benan mini (la terre sera plié), no doubé tienyé (Si cela est vrai). Allah ne demé n'gua wori sôrô Adama deïn youman fé ka n'fa demin (Dieu aide moi à avoir l'argent pour venir en aide à mon père).

7 fois sur une arme blanche, puis se dirige vers n'importe quelle plante en disant ceci : Dieu soit mon âme, mon esprit, mon corps pour trouver solution à mon problème, puis couper 3 bottes des feuilles de cet arbre, mettre les 3 bottes dans un récipient pour faire bouillir au feu et laver 7 jours. Après se dirigé vers une personne, expliquer des soucis et lui demander de l'aide, pour voir Dieu en oeuvre.

**Motif : Pour arreter de fumer :**

Payer un paquet de cigarettes que tu fumes. Ensuite cherche du lait de vache frais ou une boîte de bonnet rouge. Ecraser le contenu du paquet de cigarette que tu fumes la dedans puis laisser 3 à 4 heures du temps avant de filtrer avec un filtre et boire le contenu filtré pour rendre (vomir). Le vomissement est très noir pour d'autres, recommencer à chaque fois qu'on a envie de fumer, enfin d'avoir le dégoût de la cigarette, essaie et rend moi compte.

**Motif : pour dompter une personne :**

Prendre l'empreinte du pied bien entendu le sable de la cible. Ensuite faite un trou clandestinement dans la chambre à coucher puis mettre l'empreinte dans ce trou et tracé avec l'index une fois avec la figure lahocina puis couvrir avec un sachet et mettre les sable retirer du trou puis cimenté l'endroit ensorcelé, pour dompter le ou la.

**Motif : Lorsqu'on sent une trahison, un conflit, ou démasqué quelqu'un de louche, etc.**

On procède comme suite :

Aller en brousse de préférence chercher un walawala (clairière, espace où n'y a pas d'herbe) ou on peut le fait dans un endroit éloigné de la conception sans être vu par qui que ce soit. Tracer au sol dans l'endroit qu'on a choisi, la figure Sediou (1121) en 4 mètres puis tracer le même Sediou (1121) en m9, m10 et enfin en m13, c'est tout laisser les autres maisons. Maintenant pour ceux qui peuvent écrire en arabe, écrire : Saraka wa sarakata, ou laisser sans l'écrire au milieu entre la m9, m10 et la m13. Ajouter à ce centre de la poudre de fusil, formulé l'intention avec ce qui est mentionné dans le motif et mettre le Feu. Tâche d'éviter la fumée qui se dégage du centre de la figure géomantique (sans que ça ne touche le corps),

**A ne pas vendre !**

et voir réalisé son souhait.

**Voici les noms de Dieu en kawatim utilisés lors de la passation des différentes figures en m2, la chambre de la chance pour l'acquisition de cette chance selon mon maitre.**

- 1. Avoir la figure Youssof (1121) en m2, élément feu, correspondance Kaharou PM= 306, écrire Youssof (1121) 555 fois puis le kawatim ci-dessous en nassi pour frotter avant de faire le zikr de Ya Kaharou, PM=317 fois.**

Le kawatim ci-dessous tracé sur une tablette en fer ou sur un papier qu'on plie et qu'on attache avec un fil blanc et déposer sur la tête d'une lampe à pétrole pour faire le zikr.

Voici le kawatim de Kaharou dt PM=306.

15	_____	286	_____	5
281	_____	voeu	_____	25
10	_____	20	_____	276

Le zikr de Youssof (1121) en m2 est Ya Kaharou 317 fois pour une ouverture de la chance.

- 2. Lorsqu'on a Adama (1222) en m2 élément feu, correspondance nom de Dieu kayoum.**

Écrire Adama (1222) 777 fois et le kawatim ci-dessous en nassi.

Puis tracer uniquement son kawatim sans la figure sur une tablette en fer ou sur un papier qu'on plie et attache avec un fil blanc. Déposer le fer au feu ou le papier plié en talisman sur la tête d'une lampe, frotter le nassi et faire son zikr pour avoir l'ouverture de la chance.

Voici le kawatim et son zikr.

Kayoum PM= 156

21	_____	128	_____	7
121	_____	voeu	_____	35
14	_____	28	_____	114

Zikr à faire pour l'ouverture de la chance Ya Kayoum 167 fois.

- 3. Quand on a madi (2111) en m2 élément Air correspondance de Dieu Ya hayou Ya Kayoum.**

On écrit madi (2111) 555 fois plus le kawatim sous dessous en nassi puis de même sur une feuille vierge. Plié en talisman (sebe dé) attaché avec un fil blanc et accroché sur un support pour que le vent fait bougé se frotter avec le nassi pour faire le zikr, voici son kawatim de Hayou Kayoum, PM=174

6	_____	166	_____	2
164	_____	voeu	_____	10
4	_____	8	_____	162

Faire le zikr de ya Hayou Kayoum 185 fois pour l'ouverture de la chance.

À suivre.

**A ne pas vendre !**

**4. Lorsqu'on a Alba (2212) élément Eau, correspondance Chakoure (nom de Dieu) en m2.**

Écrire Alba (2212) 777 fois et le kawatim ci-dessous en nassi (eau bénite) et sur papier également. Plié en talisman (sebe dé) emballé (talisman) dans un sachet ou dans une petite boîte en plastique. Mettre cette boîte en plastique dans une grosse boîte de tomate ( vidé de sa pâte) et ajouté du sable puis arroser ou aller enterrer au bord d'un cour d'eau, se frotter avec ne nassi (eau bénite) puis faire le zikr sous-dessous.

Voici le kawatim et le zikr :

Chakoure PM=1226.

3 \_\_\_\_\_ 1222 \_\_\_\_\_ 1  
 1221 \_\_\_\_\_ voeu \_\_\_\_\_ 5  
 2 \_\_\_\_\_ 4 \_\_\_\_\_ 1220

Zikr à frère pour l ouverture de la chance Ya Chakoure 1237 fois.

NB : Pour le talisman enterré dans la boîte et arrosé avec l'eau ou enterré au bord d'un cours d'eau. Frotter le nassi et fait le zikr.

Pour les éléments Eau des figures tant que l'endroit où le talisman enfoui reste dans l'humidité la chance ne sera jamais sec.

In-challah avec les noms puissants de Dieu.

**5. Lorsqu'on a Tarki Ibrahima (1111) élément Eau, correspondance Karim (nom de Dieu) en m2.**

Écrire Tarki Ibrahima (1111) 444 fois plus le kawatim ci-dessous en nassi (eau bénite) et en talisman procédé comme on a fait pour la figure Alba (2212) expliquer la haut, et passer au zikr que voici :

D'abord voilà le kawatim :

Karim PM=270

3 \_\_\_\_\_ 266 \_\_\_\_\_ 1  
 265 \_\_\_\_\_ voeu \_\_\_\_\_ 5  
 2 \_\_\_\_\_ 4 \_\_\_\_\_ 264

Et le zikr Ya Karim 281 fois pour l'ouverture de la chance.

**6. Lorsqu'on a Issa (1212) élément Eau, correspondance Latif (nom de Dieu) en m2.**

Écrire Issa (1212) 666 fois plus le kawatim sous- dessous, même procédé comme Alba (2212) élément Eau (explication en Eau bénite et la manière du mettre le talisman) cité plus haut.

Voici le kawatim :

Latif PM=129

6 \_\_\_\_\_ 121 \_\_\_\_\_ 2  
 119 \_\_\_\_\_ voeu \_\_\_\_\_ 10  
 4 \_\_\_\_\_ 8 \_\_\_\_\_ 117

Zikr de l ouverture de la chance Ya Latif 140 fois.

**A ne pas vendre !**

**7. Lorsqu'on a Massa Souleymane ou trèmessé (1221) élément Terre, correspondance Moulk (nom de Dieu) en m2.**

Écrire solo (1221) 666 fois plus le kawatim ci-dessous en nassi (eau bénite) et de même sur un papier également plié en talisman (sebe dé) qu'on attache avec un fil. Couvrir le talisman dans un sachet ou boîte en plastique fermé puis enfouir dans un endroit sain et propre de la cour ou dans une boîte remplie de terreau. Frotter le nassi (eau bénite) et passez au zikr ci-dessous.

Voici le kawatim et le zikr

Mouk PM=90

3 \_\_\_\_\_ 86 \_\_\_\_\_ 1

85 \_\_\_\_\_ voeu \_\_\_\_\_ 5

2 \_\_\_\_\_ 4 \_\_\_\_\_ 84

Zikr à faire pour l'ouverture de la chance Ya Mouk 101 fois.

**8. Lorsqu'on a Badara Ali ou Sahou (2112) élément Air, correspondance à Wakil (nom de Dieu) en m2.**

Écrire Badara (2112) 666 fois plus le kawatim ci-dessous en nassi (eau bénite), faite de même sur un papier qu'on plie en talisman (sebe dé). Attaché avec un fil puis accrocher sur un support pour que le vent fasse bouger dans tous les sens. Frotter le nassi (eau bénite) et passer au zikr ci-dessous.

Voici le kawatim et le zikr

Wakil PM = 66

3 \_\_\_\_\_ 62 \_\_\_\_\_ 1

61 \_\_\_\_\_ voeu \_\_\_\_\_ 5

2 \_\_\_\_\_ 4 \_\_\_\_\_ 60

Zikr à faire pour l'ouverture de la chance Ya Wakil 77 fois.

**9. Lorsqu'on a Nouh ou noukôrô (2211) élément terre, correspondance Raouf (nom de Dieu) en m2.**

Écrire Nouh (2211) 666 fois plus le kawatim ci-dessous en nassi (eau bénite) de même sur un papier qu'on plie en talisman (sebe dé) et attaché avec un fil puis emballé dans un sachet ou dans une boîte en plastique qu'on ferme. Enfouir ce talisman dans un endroit sain et propre de la cour ou dans une boîte remplie de terreau. Frotter le nassi (eau bénite) et passer au zikr.

Voici le kawatim et le zikr

Raouf PM = 286

**A ne pas vendre !**

3 \_\_\_\_\_ 282 \_\_\_\_\_ 1  
 281 \_\_\_\_\_ voeu \_\_\_\_\_ 5  
 2 \_\_\_\_\_ 4 \_\_\_\_\_ 280

Zikr à faire pour l'ouverture de la chance Ya Raouf 297 fois.

**10. Lorsqu'on a Oumar ou lomara blé (2122), élément Air, correspondance Dafihou (nom de Dieu) en m2.**

Écrire lomara blé (2122) 777 fois plus le kawatim (ci-dessous) en nassi (eau bénite) et faire de même sur un papier également plié en talisman (sebe dé) et l'attache avec un fil rouge puis accrocher à un support pour que le vent fasse bouger dans tous les sens, frotter le nassi( eau bénite) et faire le zikr ci-dessous.

Voici le kawatim et le zikr

Dafihou PM=155

3 \_\_\_\_\_ 151 \_\_\_\_\_ 1  
 150 \_\_\_\_\_ voeu \_\_\_\_\_ 5  
 2 \_\_\_\_\_ 4 \_\_\_\_\_ 149

Zikr à faire pour l'ouverture de la chance Ya Dafihou 166 fois.

**11. Lorsqu'on a Ayouba ou Almankoussi (2221) élément terre, correspondance Wahid (nom de Dieu) en m2.**

Écrire Ayouba (2221) 777 fois plus le kawatim ci-dessous en nassi (eau bénite) et de même sur un papier également plié en talisman (sebe dé) qu'on attache avec un fil noir puis emballer dans un sachet ou mettre dans une boîte en plastique qu'on ferme l'ouverture puis enfouir dans un endroit propre et sain ou mettre dans une boîte remplie de terreau, frotter le nassi( eau bénite) et faire le zikr.

Voici le kawatim et le zikr

Wahid PM =19

3 \_\_\_\_\_ 15 \_\_\_\_\_ 1  
 14 \_\_\_\_\_ voeu \_\_\_\_\_ 5  
 2 \_\_\_\_\_ 4 \_\_\_\_\_ 13

Zikr à faire pour l'ouverture de la chance Ya Wahid.

**12. Lorsqu'on a Kalallaw (1122) élément Feu, correspondance Allah (nom de Dieu) en m2.**

Écrire Kalallaw (1122) 666 fois plus le kawatim ci-dessous en nassi (eau bénite). Faire de même sur un papier également plié en talisman (sebe dé) ou reproduire seulement le kawatim sur une tablette en fer sans la figure géomantique. Mettre au feu ou déposé le talisman sur la tête d'une lampe à pétrole, frotter le nassi (eau bénite) et faire le zikr



**A ne pas vendre !**

Voici le kawatim et le zikr

Allah PM=66

6 \_\_\_\_\_ 58 \_\_\_\_\_ 2

56 \_\_\_\_\_ voeu \_\_\_\_\_ 10

4 \_\_\_\_\_ 8 \_\_\_\_\_ 54

Zikr à faire pour l'ouverture de la chance Ya Allah 77 fois.

NB : la procédure pour la reproduction du kawatim sur la tablette en fer sans la figure tracer dessus est la même chose pour les éléments Feu des figures géomantiques sauf sur papier et nassi on trace les figures et kawatim.

**Motif : acquisition de biens, desenvoutement, chance, bonheur, réussite, etc.**

Se procurer de 313 feuilles de Dougalé (Ficus thonningii) et écrire la figure Ousmane ou mori dein zoumana (2121) 6666 ou 666 ou 66 fois en nassi (eau bénite) avec l'ancre arabe (Daba) sur une tablette en bois (walaga). Versez le contenu de cette eau bénite dans unealebasse y ajouté les 313 feuilles de dougalé puis frotter avec les deux mains dans laalebasse pour obtenir un mélange de liquide de feuilles et d'eau bénite. Ajouter un litre de lait de vache la dessus, évoqué votre voeu dessus et faite un bain corporel. Après le bain renverser laalebasse et sauter la dessus pour la brisée enfin d'écarter le côté obscur de tes problèmes, ennui, blocage, envoûtement, malchance, etc.

**Motif : Pour attirer les malades vers soi enfin de les soigner pour acquérir en retour beaucoup d'argent venant d'eux (malades).**

Voici comment on procède :

Se procurer d'un coq rouge, de sept (7) colas rouges, de sept (7) pièces d'argent de vingt cinq francs (25frcs). Aller opérer (travailler) en brousse dans une clairière (walan-walan). Faite un trou et tracé une seule fois dans ce trou la figure Lomara blé (2122), puis déposer les sept pièces d'argent, les sept colas rouges et invoqué l'esprit Djinn Lomara blé en l'implorant de vous attirer beaucoup de malades enfin de leurs venir en aide et de sortir très riches de l'endroit où vous vous trouvez. Immoler le coq rouge en versant le sang sur les colas rouges et les pièces d'argent qui se trouvent dans le trou retiré les sept pièces d'argent et abandonner les sept colas rouges dans le trou. Soit fermé ou laisser le trou comme bon vous semble. Quand au coq immolé soit l'abandonné ou le braisé pour partager la viande aux enfants candits. Une fois à la maison donnez les sept pièces d'argent à une personne atteinte mentale, pour voir l'antité Lomara blé opéré en vous attirant beaucoup de malades.

**Motif : Pour gâter toutes trahisons avec la figuresediou (1121).**

On procède comme suite :

Chercher 7 oeufs peut importante que ça soit africain ou blanc, tracer sur chaque oeuf la figure massa Souleymane 6 fois, invoqué Dieu et le roi Salomon dessus en suppliant d'être à l'abrit de la trahison, des complots, de la prison,..., après invocation cassé à 7 carrefour différents qui mènent chez toi, Dieu est grand.

**A ne pas vendre !**

**Motif : attirer une foule de personnes vers soi, avoir la chance, faire prospérer ses affaires, etc.**

Écrire sur une feuille vierge blanche la figure segue Moussa(2222) 88 ou 888 fois. Plier en talisman ensuite dire ses vœux sur une pintade noire tachetée de pointier blancs de part et d'autres sur les plumes. L'égorger, puis se débarrasser la tête y compris les pattes. Mettre le talisman dans le bec de la dite pintade décapitée, ajouter les pattes sur la tête et attaché avec un fil blanc de coton africain. Mettre ceci dans un petit canari plus nid de l'oiseau kouan contenant un kouan sec à l'intérieur du nid. Emballer le tout (le canari) dans un tissu (pergal) blanc et accrocher à l'intérieur du magasin, de la maison, etc

NB : Kouan (type d'oiseau de couleurs jaunes et noires), faisant beaucoup de bruit là où ils ont immigrés.

**Motif : Le cordon ombilical d'un bébé :**

Le cordon ombilical sec de l'enfant (bébé) qui tombe sert à réaliser beaucoup de choses chez l'homme et chez le bébé qui le portai.

Mettre ce cordon ombilical sec tombé dans une boîte en plastique contenant du beurre de karité et fermé de temps en temps frotter le corps de l'enfant avec, protège des maladies, et renforce l'affection mère et enfant,...etc

Sert de doublure avec incantations contre les ennemis etc.

Pour la plante dioro (*Securidaca Longipedunculata*), attendre que le nouveau né est atteint au maximum 7 mois, lavé l'enfant sans breuvage jusqu'à l'âge avancé, maintenant fait usage breuvage d'un peu de la décoction là il faut utiliser les feuilles sèches de dioro. Eviter le breuvage de la racine de dioro car elle provoque vomissements et la diarrhée.

De même pour le chii car quelque fois toxiques, laver l'enfant sans lui en abreuver, jusqu'à l'âge adulte.

De même pour le sounsoun fmg (*Annona glauca*) laver sans lui faire abreuver (l'enfant).

**Motif : Les jours de naissance :**

Voici les jours de naissance, le verset correspondant ainsi que la plantes et les sacrifices.

- **Dimanche** : écrire le verset Al-hamdu Lillahi Rabbi Al-Alamina, 7 fois ou 70 fois, laver l'enfant et l'abreuver avec ce nassi (eau bénite).

Plante : kounbé (*Guiera Senegalensis*).

Sacrifices : Distribue tout ce que tu veux.

- **Lundi** : écrire le verset Ar-Rahmani Ar-Rahimi, 7 fois ou 70fois, laver l'enfant et l'abreuver avec ce nassi (eau bénite).

Plante : zaba (*Landolphia Owariensis*) ou Banan (*Ceiba pentandra*),

Sacrifices : un coq blanc et deux colas blancs à donner à un(e) croyant(e) musulman(e).

- **Mardi** : écrire le verset Maliki Yawmi Ad-Dini, 7 fois ou 70 fois en nassi (eau bénite), laver et abreuver l'enfant avec.

Plante : Néré (*Parkia Biglobosa*), ou Mandé-sounsoun (*Anona Senegalensis*),

Sacrifices : Kabatô woro blé à donner à quelqu'un.

**A ne pas vendre !**

- **Mercredi** : écrire le verset Iyaka Na'budu wa Iyaka Nasta'Inu, 7 fois ou 70 fois en nassi (eau bénite), laver et abreuver l'enfant avec.  
Plante : toutou (Parinari Curatellifolia) ou sounsoun fi (Diospyros Mespiliformis),  
sacrifices : Kabatô woro à donner à quelqu'un.
- **Jeudi** : écrire le verset Ahdina As-Siratô Al-Mustaqima, 7 fois ou 70 fois en nassi (eau bénite), laver et abreuver l'enfant avec.  
Plante : dioro ou tiéfréké ou felibé (Securidaca Longipedunculata), ou chii (Butyrospermum Parkii),  
Sacrifices : distribue habit que tu aimes.
- **Vendredi** : écrire le verset Siratô Al-Ladjina An'Amta Alayhim, 7 fois ou 70 fois en nassi (eau bénite), laver et abreuver l'enfant avec.  
Plante : Mana (Lophira alata) ou Sana (Daniellia Oliveri),  
Sacrifices : distribue l'habit qui est sur ton corps, le jour de la naissance du bébé.
- **Samedi** : écrire le verset Gayri Al-Magdubi Alayhim wa La Ad-Dalina, 7 fois ou 70 fois en nassi (eau bénite), laver et abreuver l'enfant avec.  
Plante : Ba toutou (Parinari macrophylla ?) ou Guélé ou Gbélé (Prosopis Africana),  
Sacrifices : chez nous pas de sacrifices.

**Motif : attirer une foule de personnes, être chanceux, avoir le bonheur, etc.**

Reproduire l'écriture et la figure moussa (2222) 88 fois, comme indiqué ci-dessous sur une feuille de papier vierge.

Avec le premier Mouhamad, on agrandi le 2e mime d'où on mettra les vœux et on ferme le mime.

Avec le deuxième Mouhamad, on agrandi d'abord le 1e mime, mettre votre vœux et fermé le mime, ensuite, agrandi le 2e mime et y mettre le même vœux et fermé le mime, puis reproduire la figure moussa (2222) 88 fois comme indiqué sur la feuille ci-dessous, mettre un peu de la poudre de gui tomi (Loranthus de Tamarindus indica), un peu de sable du marché, de la mosquée, plier en talisman et gardé sur soi.

**Motif fig1 : rendre une femme folle d'amour.**

Se rendre au bord d'un cours d'eau saine ou à défaut chercher un wala-wala (un endroit en brousse où l'herbes ne poussent pas). Tracer la figure ngnazan (Issa) 1212 par terre et mettre le nom de la personne convoitée entre le poste d'air et le poste d'eau de la figure ngnazan 1212. Ensuite fermer le tout avec la figure Lomara blé (2122). Fendre un cola rouge en deux et dit ceci :


Djinnan tie ngnazan ne yi tji ka karissa karifa iman ka Djinnan mouso Lomara blé kai ki datougou aye Larissa minan ka di ne man ni karissa ma ne ye akana se ka sigui akana se la akana se lo akana se ka domini kai aye son ne la sou ani télé ne KO Allah ni Akira.

Ceci dit fait tombé la noix de cola rouge par terre qu'on a fendu prendre la partie ouverte vers le ciel pour la mâcher et la cracher sur la figure puis retourner chez vous à la maison pour attendre le résultat. NB : tracer la figure au bord de l'eau.

Traduisons en français :

Djinn mâle ngnazan je t ai tracé et confié tel personne (nom de celle à envoûter) et je t ai enveloppé avec Djinn femele Lomara blé, attrapez telle personne pour me donner et que cette personne ne puisse s asseoir, ni se coucher, ni s arrêter et ni manger tant qu elle ne m a pas vu qu elle m accepte nuit et jour au nom du Dieu et de son prophète.

**A ne pas vendre !**

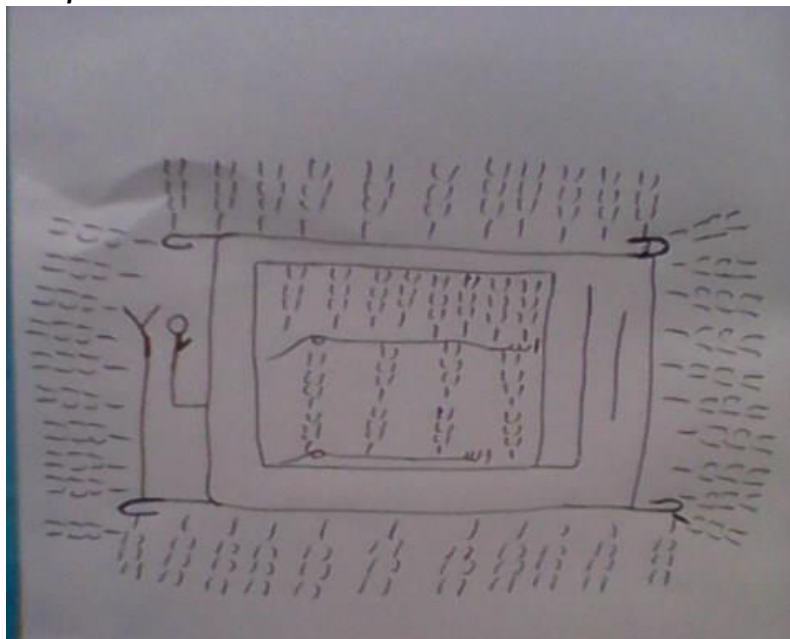


**Motif fig 2 : Lorsqu'il y'a un conflit dans un pays, des hostilités, des soulèvements dans un pays, ou dans...**

Se servir d'un cabri tout noir. L'égorger et recueillir peu de son sang qu'on ajoute à de l'ancre arabe (daba), puis reproduire l'image ci-dessous sur une feuille vierge blanche, sans être vu par qui que ce soit.

La partie où il y'a le isme écrire en arabe au centre du carré magique de la lettre Ho, mettre le nom des commendantaires du conflit ou des hostilités etc. A cet endroit, plier en talisman (sebe dein) , puis attacher avec un fil noir et mettre dans la bouche du cabri noir ensuite ajouter les (4) quatre pattes et s'y rend en brousse. Chercher une termitière et mettre l'élément magique là bas, pour stopper les conflits, hostilités et autres.

**A ne pas vendre !**



**Motif fig 3 : Pour avoir mariage, examens et concours, soucis d'avoir quelques choses,... on procède comme suite, voir image pour plus de détails :**

Se munir de deux Calebasses neuves (une grosse et une moyenne). Mettre dans la grosse calebasse 30 noix de colas blancs, 30 cauris, 6 pièces de 25 francs, ensuite faire ces ablutions et faire 2 rakates : 1e rakate Fathia plus iklass, 2e rakate Fathia plus iklass, après le salam, faire les zikrs suivants :

- Astagfroulah 100 fois,
- DAHABOUDIA A BABOU DiABABA 30 fois,
- DIABABA 100 fois,

Formuler l'intention puis terminer par la Fathia avant d'opérer pour le traçage sur la calebasse moyenne,

Qu'on procède comme suite aussi :

Renverser la 2e calebasse moyenne avec un bâton ou un bois de bambou ou autres dont le bout est pointu sous forme de qalam.

On récite les versets suivants au bout du kalam :

Toukou toukou famediala achada 30 fois puis terminer par le verset 82 de la sourate 36 :

Innama Amerouhou, Idjirada, Cheiina, Yakoulou Laho Koun Fa Yakoun 7 fois puis plonger ce qalam dans de l'ancre arabique.

Ensuite écrire sur le dos de la calebasse moyenne renversée l'image de la figure ci-dessous.

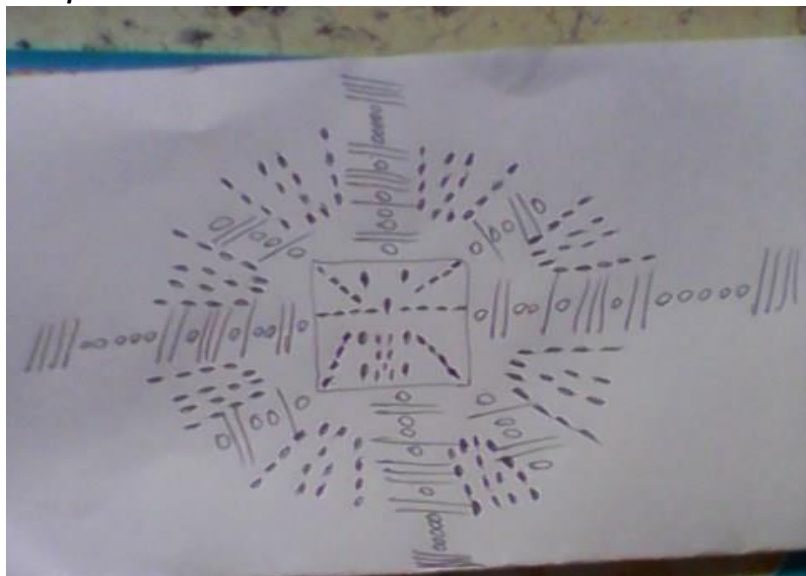
Déposer cette calebasse moyenne dans la 1e calebasse contenant les colas blancs et cauris,... puis laver la calebasse moyenne pour avoir un nassi (eau bénite). Retirer la calebasse

moyenne de la grosse calebasse, ajouter une poudre obtenue en pilant une écorce de N'GABA blé (Ficus platyphylla), bien mélanger à cette eau bénite et aller se laver avec.

Après le bain, avec les feuilles d'une plante dont certains africains se sert pour couvrir les noix de colas dans les paniers mettre dans cette feuilles repartir en 6 parties qu'on met dans chaque partie : une pièce de 25 francs, 5 cauris et 5 colas blancs.

Le total donnera 6 tas. Se rendre à la mosquée et remettre 3 tas à 3 hommes différents et les 3 autres à 3 femmes différentes et attendre la réalisation de son désir in challah.

**A ne pas vendre !**



**Motif fig 4 : faire sortir quelqu'un de prison.**

Écrire comme indiqué en arabe sur la tablette en bois avec de l'encre arabe (daba):

Lamakanadjakadô comme l'indique le (1) , 6 fois et la 7 fois comme indiqué par le (2) , agrandir le dô et mettre les vœux de libération du prisonnier, avec le nassi frotter sur le corps et mélanger un peu à du miel et tu bois.

Faite 2 rakate de ton choix et roudili (zikr) 777 fois.

Écrire aussi la décomposition de lamakanadjakadô en 7 parties qui sont ses filles (filles de lamakanadjakadô) :

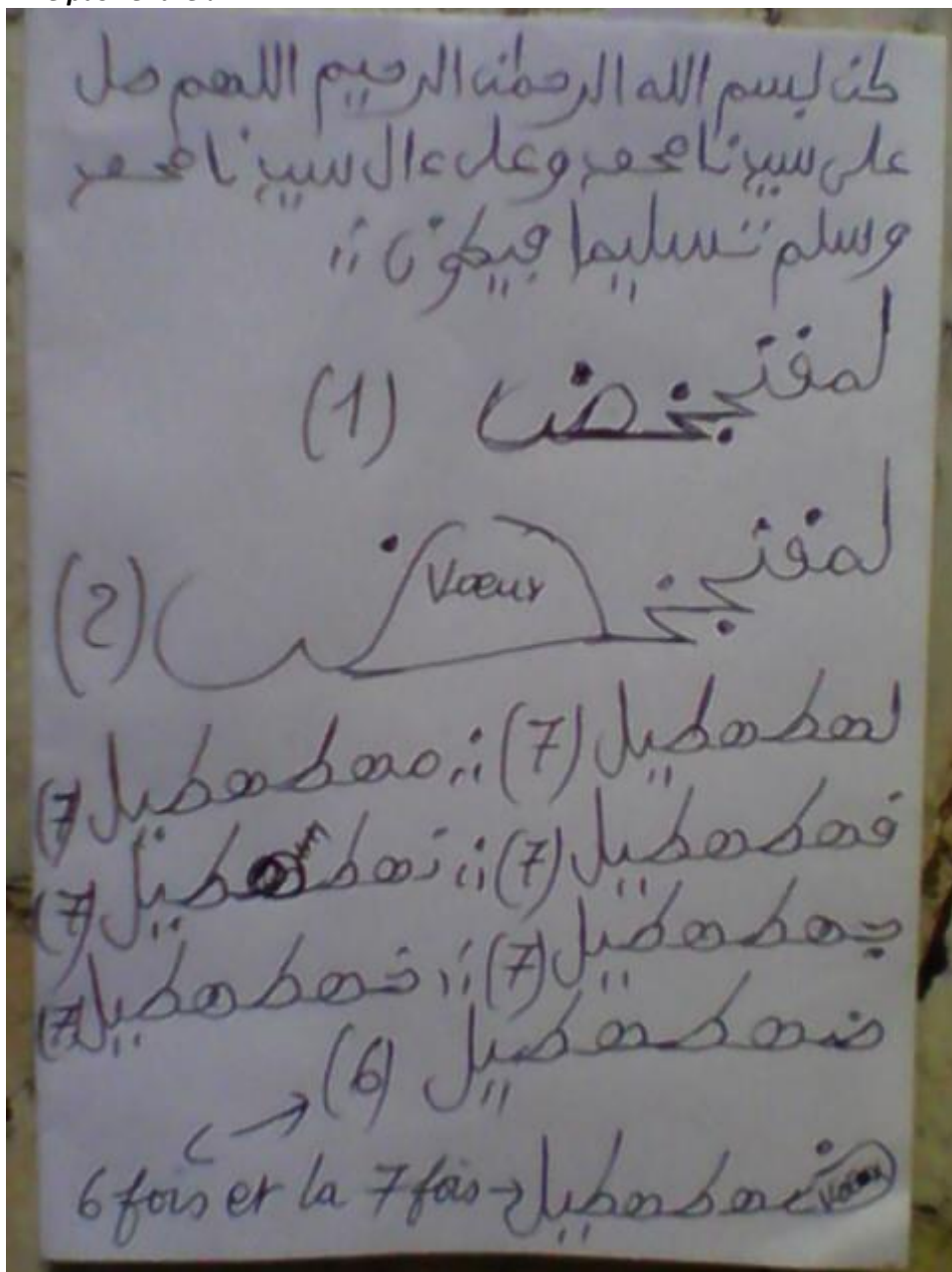
- Lahatôhatilou écrire 7 fois,
- Mahatôhatilou 7 fois,
- Kahatôhatilou 7 fois,
- Nahatôhatilou 7 fois,
- Djahatôhatilou 7 fois,
- Kôhatôhatilou 7 fois,

Dôhatôhatilou 6 fois et agrandir le dô de la 7e fois comme indiqué sur l'image et mettre les mêmes vœux comme dans le (2) de Lamakanadjakadô, en nassi et mettre dans la une nourriture qu'on va préparer pour le prisonnier, faite manger cette nourriture et faire la pratique plus haut pour celui ou celle qui fera le zikr plus haut.

Voir l'image pour plus de détail.



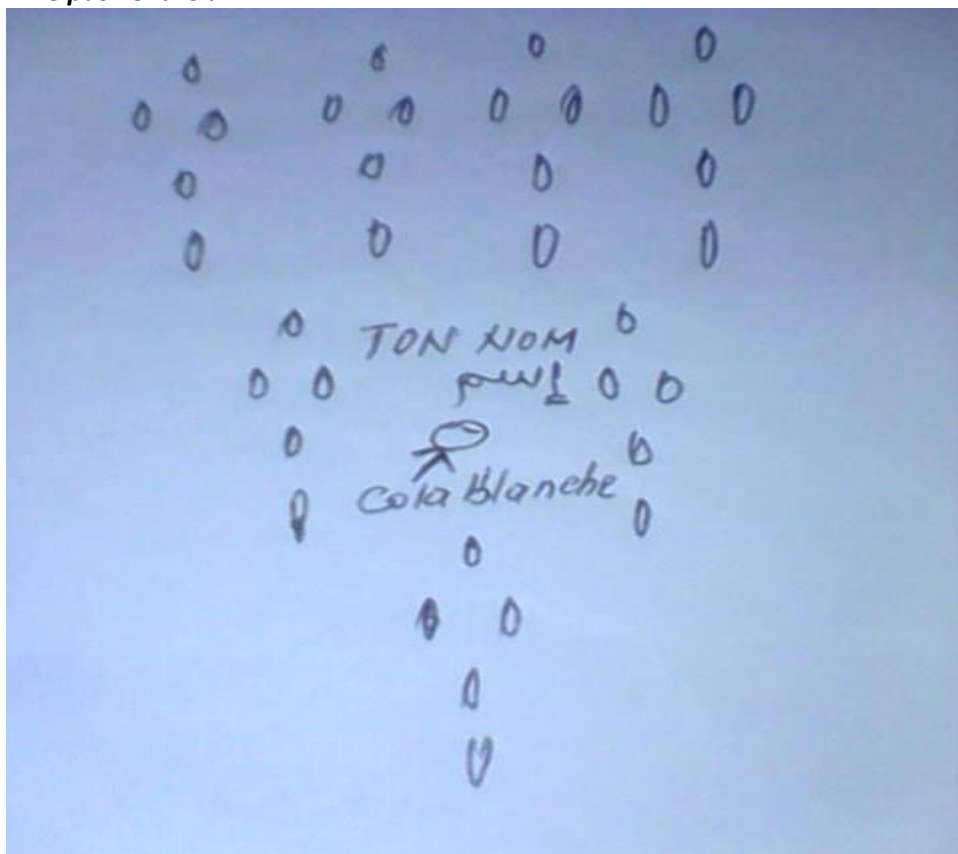
**A ne pas vendre !**



**Motif fig 5 : pour avoir le bonheur et realiser son vœu, etc**


Tracer la figure geomantique garlan(1211) comme indiqué ci dessous sur une route sableuse ou sur une fourmilliere, avec un yéré woro blanc déposer sur chaque figure de garlan(1211) en formant à chaque fois son vœux, puis mettre son nom au centre y compris la meme cola yéré woro blanc au centre aussi reformuler le vœux et manger toute le yéré woro blanc sans faire sortir les la pate de cette cola et son nom dans la bouche,manger seul sans partager avec qui que ce soit.

**A ne pas vendre !**



**Motif fig 6 : Pour la chance, bonheur, réussite, etc.**

Tracer ces figures geomantiques ci-dessous sur un papier vierge blanc ,mettre à la surface de la figure du beurre de karité puis plier en talisman et faire coudre dans une peau de rat (toto gbolo) qu on gardera sur soi.



**Motif fig 7 : pour rendre une femme folle d amour et pour faire maintenir cette dernière dans son foyer vice-versa pour l homme.**

Chercher un coq rouge si c'est la femme qui veut envoûter son homme et une poule rouge si l'homme veut en faire aussi. Immolé l'animal pour recueillir son sang. Ensuite tracer avec ce sang mélangé à de l'ancre arabe (daba) pour écrire sur une feuille vierge de papier

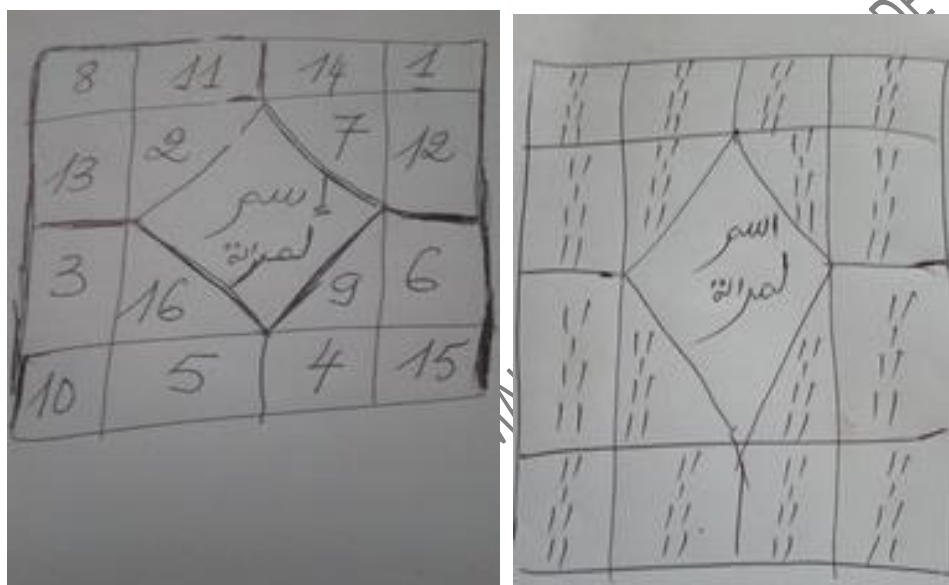
**A ne pas vendre !**

16(seize) figures de Lomara blé. Evoquer son voeu et plier en talisman (sebe dein) puis décapité la tête du poulet rouge qu'on a égorgé. Mettre dans cette tête décapitée le talisman attaché le tout avec un fil rouge. Mettre cette tête dans une boîte en fer qu'on fermera et enterra dans un trou au milieu d'un foyer à cuisine. A chaque fois qu'il y' aura le feu dans ce foyer le coeur de la personne envoûtée bouillonnera d'amour pour celui ou celle qui l'a fait.

Faite bon usage avec et que Dieu nous vienne en aide, amina Rabbi.

NB : Pour mettre la figure Lomara Blé (2122) il faut suivre certains critères c'est à dire placer par ordre numerologique en remplaçant les chiffres par la figure Lomara blé (2122) et mettre le nom de la victime à envoûter au milieu là où se trouve l'écriture arabe sur l'image avec bien sûr son intention puis fermer les parties ouvertes.

NB : la première est l'ordre de remplissage de la deuxième.



**Motif fig 8 : pour ne manquer de rien.**


Procédé comme suite avec la figure géomantique Adama (1222), voir l'image. Avec un fer pointu rougi au feu percé une peau qui a la forme du papier d'une hyène (souroukou gbolo en Bambara) en pointier comme l'indique l'image, percé vers l'extérieur la partie qui était en contact avec la chair pour sortir vers la partir extérieur là où l' y'a les poils.

Puis garder. Chaque matin avant d'adresser la parole à qui que ce soit dire ceci 7 fois :

(Bissimlahe, Famoussoure, Fiminakiliha, Wa Koulou, Mine Djiguilihé, Walé Moussoure).


À chaque récit de la formule laper avec la langue l'extérieur de la peau qui était en contact avec la chair de l'animal, avant d aller vaguer à ses occupations quotidiennes.

**A ne pas vendre !**



**Motif fig 9 : Pour gâter toute trahison, ennui, pour éloigner tous dangers, toute injustice, etc.**

Aller sur un walawala (clairière) ou une fourmilière (digui yin so ou chi yénin so, en Bambara ou Malinké). Tracer la figure ci-dessous comme indiquée sur image et les écritures arabiques entre les figures, au milieu. Si tu veux après avoir formulé l'intention tuez un coq rouge et versez son sang au milieu, représenté par une tâche noire au milieu de l'image. Ajouter s'y de la poudre de fusil et mettre du feu, mais il ne faudra pas que la fumée qui se dégage de la poudre de fusil ne te touche.



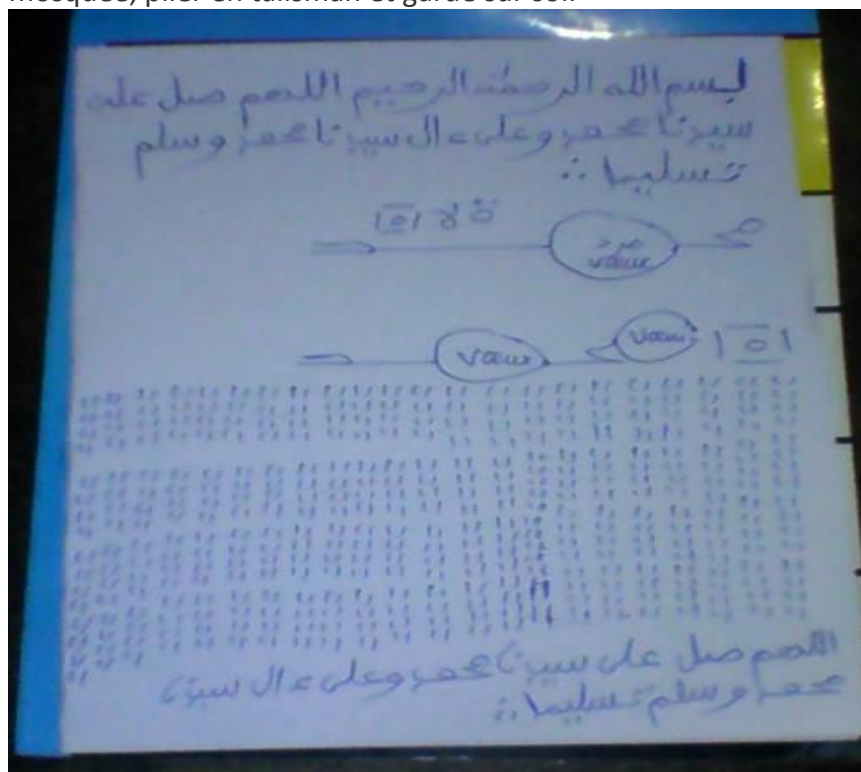
**A ne pas vendre !**

**Motif fig 10 : pour attirer une foule de personnes, être chanceux, avoir le bonheur, etc.**

Reproduire l'écriture et la figure moussa (2222) 88 fois, comme indiqué sur une feuille de papier vierge.

Avec le premier Mouhamad, on agrandi le 2<sup>e</sup> mime d'où on mettra les voeux et on ferme le mime.

Avec le deuxième Mouhamad, on agrandi d'abord le 1<sup>e</sup> mime, mettre son vœu et fermé le mime, ensuite, agrandi le 2<sup>e</sup> mime et y mettre le même vœu et fermé le mime, puis reproduire la figure moussa (2222) 88 fois comme indiqué sur l'image. Mettre un peu de la poudre de gui tomi (loranthus de Tamarindus indica), un peu de sable du marché, de la mosquée, plier en talisman et gardé sur soi.



**Motif fig 11 : pour faire sortir quelqu'un de prison.**

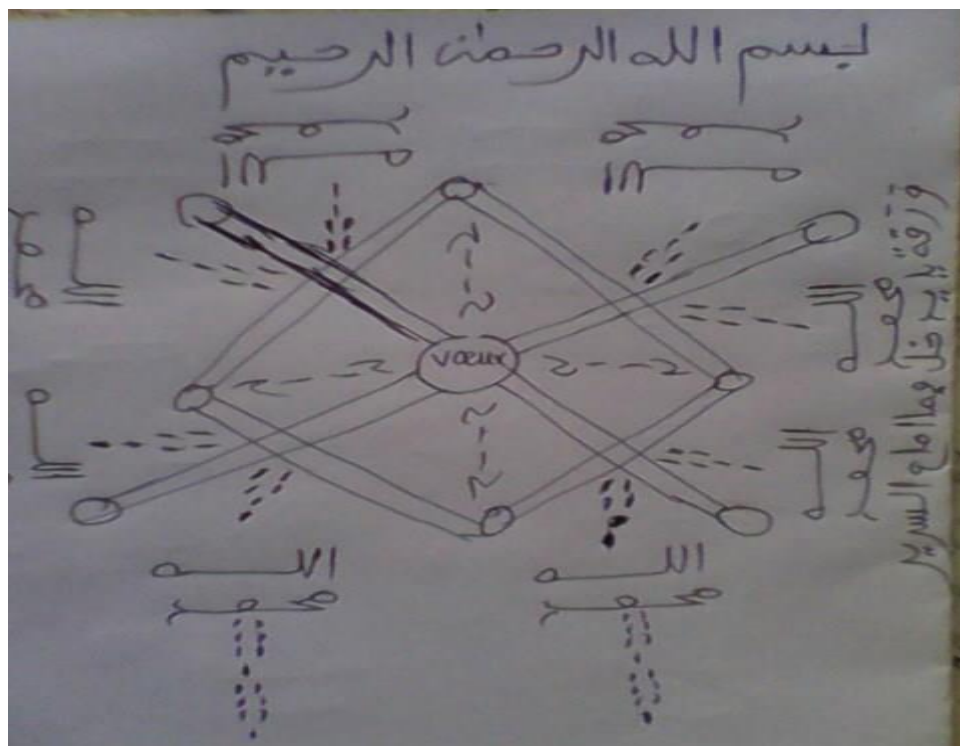
Faite la reproduction exacte de l'image sur 2 feuilles différentes. On a un cercle au fond pour mettre ton vœu et fermé ce cercle. Nous avons aux 4 extrémités du centre la figure sahou badara(2112). A l'extérieur de l'image sur ces extrémités on a la figure kalallaw (1122) suivie d'Allahou et Muhammad. En bas de l'image après Allahou et Muhammad on a la figure Adama (1222) et à droite l'écriture arabe.

Ensuite plier les 2 feuilles différentes en talisman après avoir reproduit l'image se rendre sur une avec le second talisman, mettre dans un oreiller. Chaque soir avant de dormir dit ton intention et se coucher ayant la tête sur l'oreiller contenant le talisman magique.

NB : quand tu observes l'image faite les figures qui sont à l'extérieur (hors image), c'est à dire Kalallaw (1122) et Adama (1222) sont toutes tracer pour venir vers l'image pour capter l'énergie de la figure et du vœu au centre du cercle et de la figure sahou (2112), quand tu traces comme Ayouba (2221) pour descendre le traçage ne se dirige pas sur l'image mais vers le bas de l'image donc pas d'attraction d'énergie de la figure vers l'image.



**A ne pas vendre !**



**Motif fig 12 : Voici un koune Fayakoune du récit du coran et de la figure geomantique n'gnazan (1212).**

Se rendre en brousse au pied d'un wagnagua (Combretum velutinum) surmonté de son gui (ladon). Se mettre tout nu en se débarrassant de tout ce qui est bague, bracelet,... pour cueillir le gui (ladon) de wagnagua (Combretum velutinum) ou à défaut du gui (ladon), il faut extraire ses feuilles.

Avec un couteau ou machette bien aiguisée. Avant fait le tour du dit arbre étant tout nu 6 fois tout en récitant le verset sous indiqué 6 fois également. A chaque tour récitez une fois le verset et craché légèrement sur la lame de l'arme blanche, jusqu'à 6 fois puis couper d'un seul coup les feuilles de wagnagua.

Voici le récit :

Inna massalou Issa, ine- da, allaho, kamassalou Adama, kalakahou, mine Tourabi soumma, kala laho, Koune fa yakoune.

Une fois rentrée à la maison écrire ce verset en arabe en nassi 6 fois voir sous dessous pour la traduction en arabe puis écrire en nassi également la figure n'gnazan(1212) 6666 fois ou 666 fois ou 66 fois, mélangé les deux nassi ensemble (celui du verset et de la figure n'gnazan).

Mettre un peu du nassi sur les feuilles ou le gui (ladon) de wagnagua plus 6 colas rouge qu'on pile ensemble. Mettre le reste des nassis sur la pâte pilée de wagnagua (Combretum velutinum) et fait sécher le même jour.

Avec la poudre magique séchée, chaque matin avant d'adresser la parole à qui que ce soit se rincer la bouche d'un peu de la poudre magique, et craché sur n'importe quel mûr, et se rincer les mains de la poudre magique dissous dans de l'eau avant n'importe quel traçage.

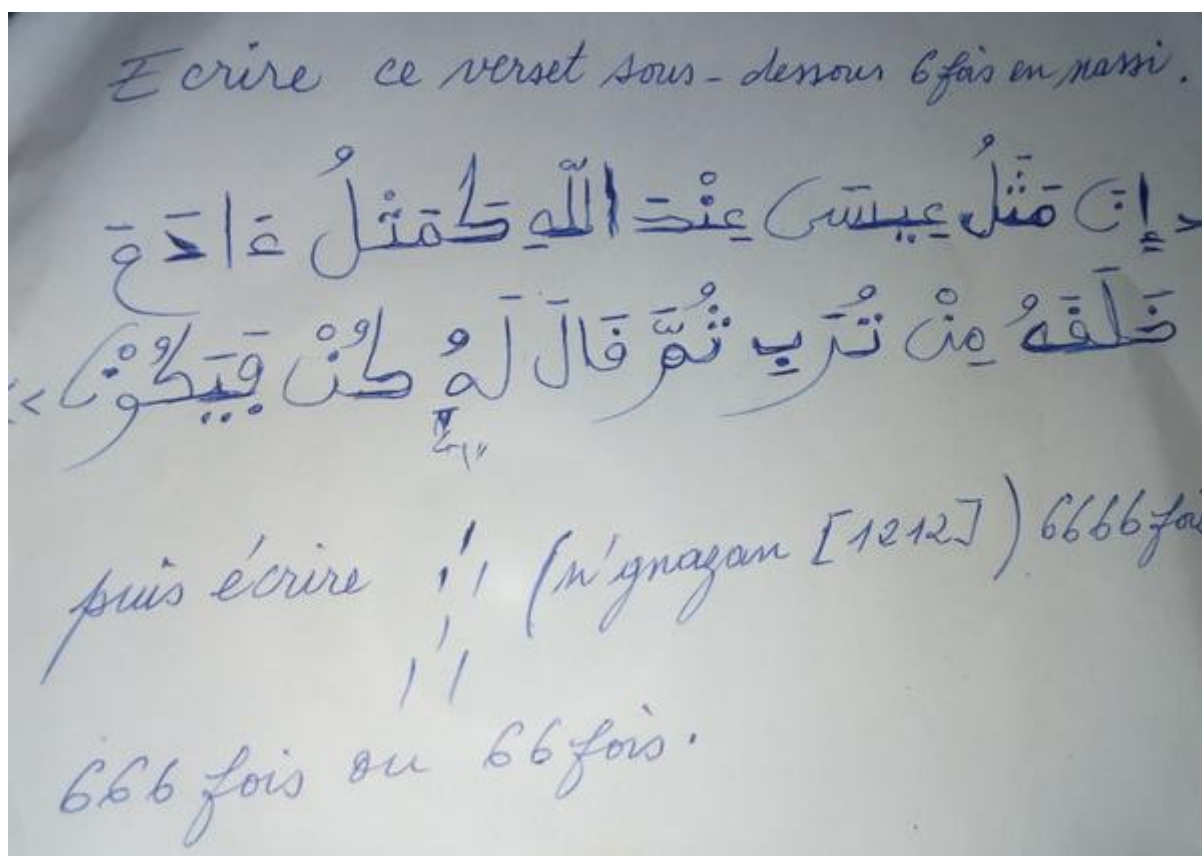
S'abstenir de parler mal à qui que ce soit.

NB : le travail se fait un mercredi matin très tôt.



**A ne pas vendre !**

Voici la traduction en arabe :



**Motif fig 13 : Je cherche du travail, mon entreprise ne marche pas, je ne me retrouve pas dans mes affaires, etc.**

Procéder comme suite :

Immolé un coq blanc. Recueillir son sang qu'on mélange à de l'ancre arabe (daba). Ecrire sur une feuille blanche les figures géomantiques sous dessous. Ajouter à cela 7 sables de 7 fourmilières différentes, débris ramasser au milieu d'un marché qui accueille du monde chaque jour que le bon Dieu fait, un peu de sable d'une cour royale, un peu de sable d'une mosquée, un peu de poudre d'argent blanc, un peu de poudre d'or. Formulé l'intention et plié en amulette et faire coudre avec une peau de n'importe quelle d'animal.

Tu as le choix :

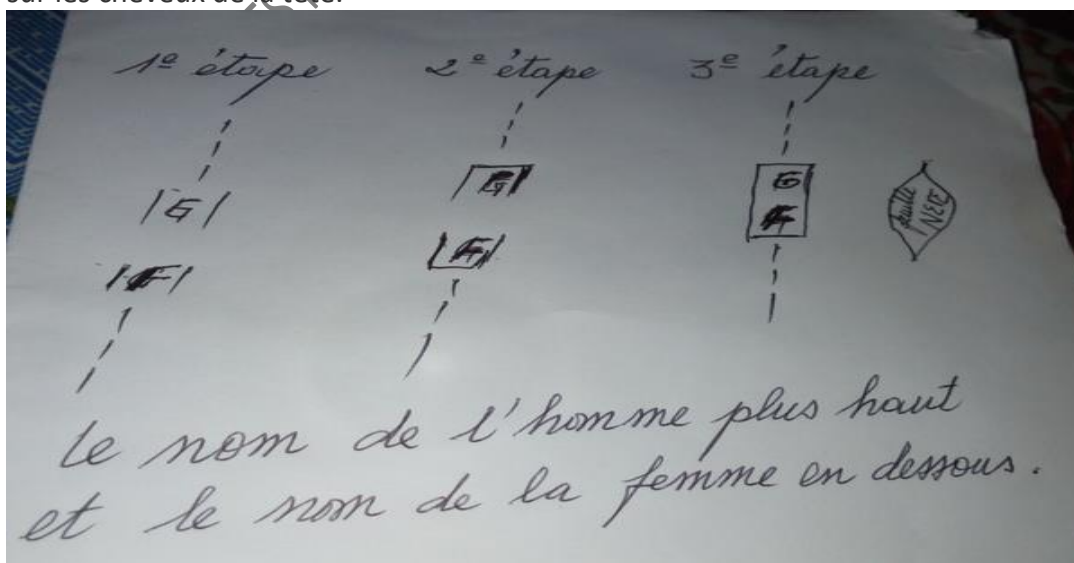
Garder sur soi, accrocher au seuil de la porte, ou mettre là où l'on garde ses économies ou son argent.

**A ne pas vendre !**



**Motif fig 14 : pour taire les petites querelles du foyer conjugal.**

Tracer sur une feuille de papier vierge la figure Lahocina et mettre le nom de l'homme (nom du mari) plus bas tracer la figure madi et mettre le nom de l'épouse voir 1e étape de l'image. Ensuite fermer le haut du poste terre de Lahocina plus haut et fermer également le poste feu de la figure madi plus bas comme l'indique la 2e étape sur image. Joindre les deux figures Lahocina et madi en reliant le poste terre de Lahocina au poste Feu de madi, voir la 3e étape de l'image. Ensuite mettre au milieu de la feuille magique une feuille de néré. Plier en talisman et faire coudre dans n'importe quelle peau d'animal puis attacher de préférence sur les cheveux de la tête.



**A ne pas vendre !**

**Motif fig 15 : Comment faire ou fabriquer le dokonon, kekonon, blakonon.**

Se procurer de 2 colas (blanc et rouge) d'un noronoronan.

Tracer avec un porc épine ou tout autre objet pointu la figure Albayaro ou idriss ou Enoch (2212) sur un cola blanc. Tracer également la figure Lomara blé sur un cola rouge. Mettre les 2 colas dans un noronoronan (*Cenchrus biflorus*) ou cram-cram. Ensuite le tout dans une grosse boîte de tomate remplie de terre. Chaque matin pendant une semaine arrosé avec ta première urine. Après une semaine déterrer le noronoronan (*Cenchrus biflorus*) ou cram-cram qui contient les 2 colas puis les pilés avec un peu de ses propres cheveux, de ses 10 ongles, de ses 10 orteils, des poils des aisselles, de pubis (poils de l'appareil génital) avec cette poudre magique, il suffit de mettre un peu dans n'importe quelle nourriture pour envoûter, conquérir son âme sœur.

Faite bon usage.



**Motif fig 16 : chance, richesse, protection, desenvoûtements, augmentation de richesse, de charme, etc.**

Tracer comme indiqué par la figure ci-dessous.

Formuler l'intention et mettre ses vœux et souhaits, protection, desenvoûtements, ... etc, au centre du triangle puis fermer la partie ouverte du triangle et du carré.

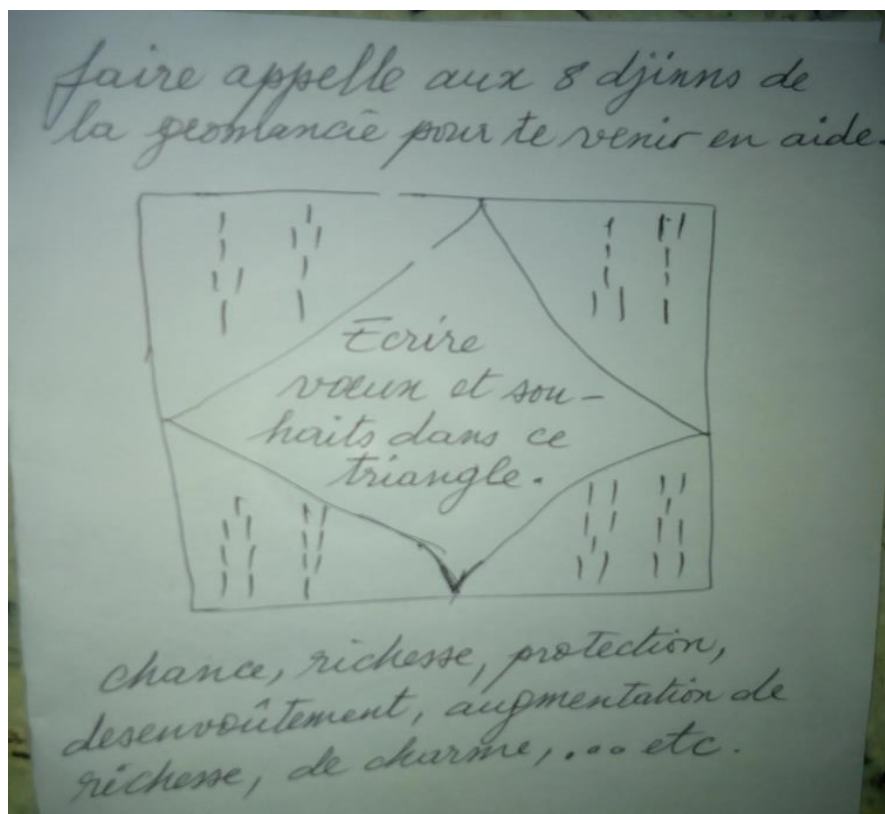
Aller enterrer au bord d'un cours d'eau saine,

Pour ceux qui sont loin des cours d'eau saine, vous pouvez mettre le sable dans une grosse boîte de tomate mettre le schéma plié en talisman d'abord dans une petite boîte en plastique qu'on ferme avec sa fermeture bien-sûr, faire un trou au centre de la boîte de tomate mettre cette boîte en plastique fermée et ramener le sable puis arrosée la boîte de tomate avec l'eau pour apporter de l'humidité au talisman. A chaque fois que le sable dans la boîte de tomate est sec, y arrosée pour animer les entités enfin qu'ils agissent positivement de leur énergie à la réalisation de vos désirs.

**A ne pas vendre !**

NB : de même pour le cours d'eau sain, mettre dans une boîte en plastique fermée d'abord avant de l'enterrer,

Il faut évoquer, dans l'intention l'aide des 8 djinns de la figure geomantique pour vous venir en aide dans la réalisation des désirs, etc.




**Motif fig 18 : attirer et fait augmenter sa chance, sa réussite et faire réaliser infailliblement son désir, etc. C'est un koun fa y'a koun, un wili Bali.**

Tracer comme indiqué sur la feuille blanche les 16 malidiou (2111). Dire ses vœux en mettant assez de beurre de karité sur toute sa surface de telle sorte à faire cacher l'image par la beurre de karité et l'exposé au soleil sur une fourmilière. Laisser fondre au soleil la beure de karité jusqu'à faire réapparaître l'image de malidiou(2111) et se voir exaucé son vœu et souhait.

NB : Mettre ces vœux et souhaits à l'intérieur du cercle ouvert puis fermer le cercle.



**A ne pas vendre !**


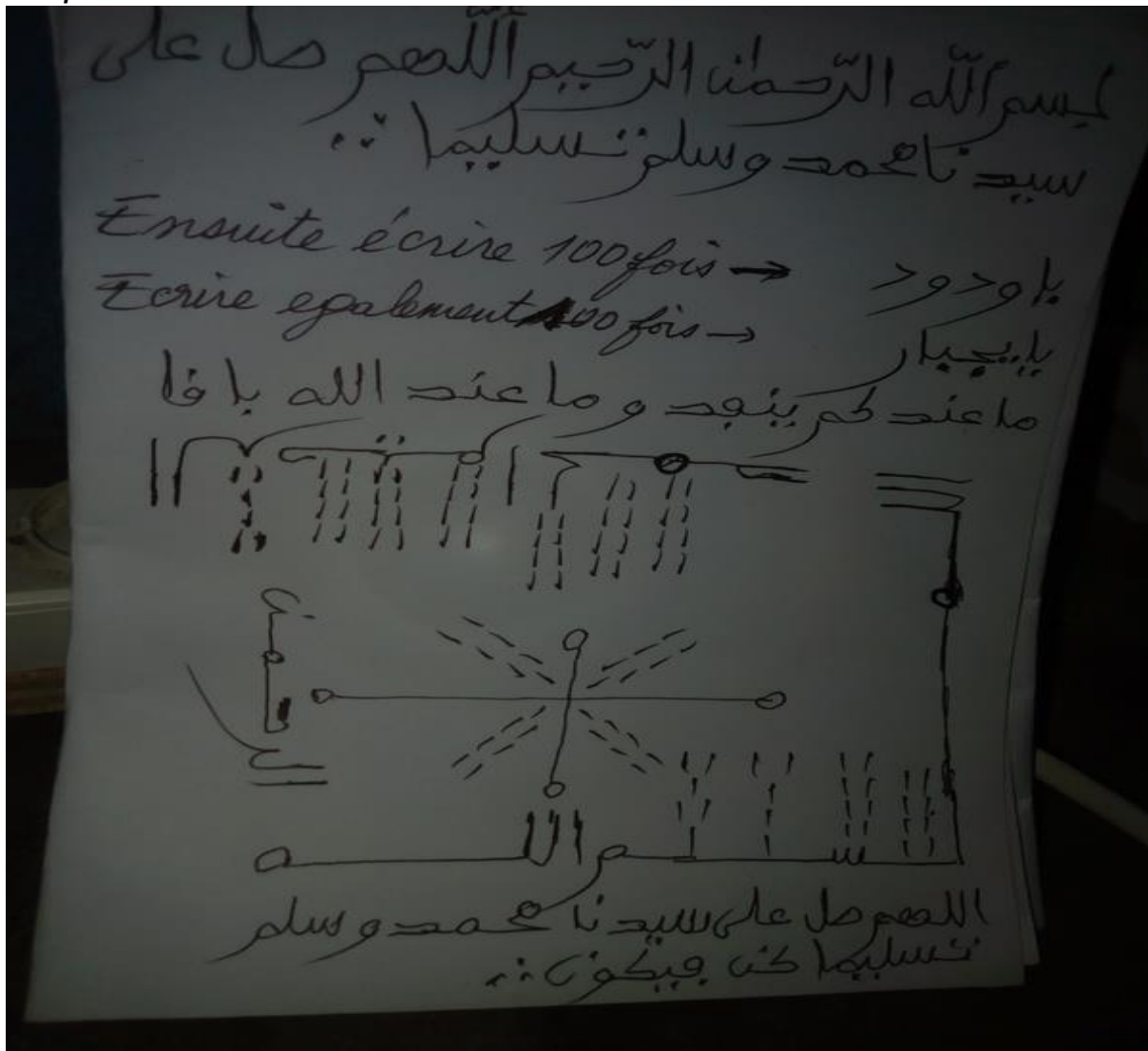


**Motif 19 : Voici un siir d'attirance avec les figures geomaniques**

Ecrire d'abord la Basmalat, suivi de la Çôlatou Allah nabi. Ensuite écrire 100 fois ya Wadoudou et également 100 fois ya Djabarou. Il faut l'écrire sur une feuille blanche, et mettre un peu du nid de douga ou vautour (type d'oiseau charognard) un peu de barkanti. Pliez en talisman soit accrocher haut de la porte ou enterré dans la cours ou boutique ou lieu de service, etc.

Il faut l'écrire sur une feuille blanche, et mettre un peu du nid de douga ou vautour ( type d'oiseau charognard) un peu de barkanti ,plié en talisman soit accrocher haut de la porte ou enterré dans la cours ou boutique ou lieu de service,... etc.

A ne pas vendre !



NB : sur la première fig il y a une erreur dans l'écriture de diabarou. La bonne écriture est la fig 2.